

DIGITAL SALGSOPPGAVE



Takk for din interesse for
Erik Pontoppidans gate 7

Vedlagt følger vedlegg til salgsoppgaven.
For å se hele salgsoppgaven klikk på lenken under.





[Link til salgsoppgave](#)



**Eiendomsmegler
Norge**

VEDLEGG SALGSOPPGAVE

Tilstandsrapport

 Boligbygg med flere boenheter
 Erik Pontoppidans gate 7, 5018 BERGEN
 BERGEN kommune
 # gnr. 166, bnr. 839, snr. 5

Sum areal alle bygg: BRA: 45 m² BRA-i: 41 m²



Befaringsdato: 08.10.2025

Rapportdato: 31.12.2025

Oppdragsnr.: 19983-1631

Referansenummer: TG1288

Autorisert foretak: Hordatakst - Odd Vallestad AS

Sertifisert Takstingeniør: Odd Vallestad



Rapporten kan brukes i inntil ett år etter rapportdato, og kan ikke gjenbrukes ved flere boligsalg i denne perioden. Skjer det endringer, oppstår skader også videre på boligen, bør du som selger be om oppdatert rapport.

Norsk takst

Norsk takst er bransjeorganisasjonen for landets bygningssakkyndige og takstforetak, med om lag 1400 sertifiserte medlemmer fordelt på omtrent 1000 bedrifter. I boligomsetningen regnes takstrapportene som et helt avgjørende element i den informasjonen som gjøres tilgjengelig for kjøper. Årlig leverer medlemmene rundt 120.000 slike takster. Det gir unik oversikt over norske boliger, og bidrar til at alle oppdrag kan utføres med utgangspunkt i erfaringsbasert kvalitet.



Det stilles høye krav til utdanning, sertifisering og yrkesetikk. Norsk takst er opptatt av at boligomsetningen skal være trygg, og legger vekt på å opptre uavhengig av andre bransjeaktører. Bygningssakkyndige fakturerer sine tjenester uten hensyn til hvilken pris som oppnås, og skal heller ikke på annen måte ha noen egeninteresse knyttet til handelen.

Uavhengighet og god fagkunnskap har over tid bygget troverdighet og tillit. Både selger og kjøper skal kunne stole på bygningssakkyndiges vurderinger. For tilfeller der det likevel skulle oppstå misnøye med utført arbeid, har vi sammen med Forbrukerrådet etablert en klagenemnd.

Norsk takst har en sentral rolle i utviklingen av norske standarder, regler og profesjonsprinsipper, og representerer bransjen i alle relevante internasjonale fora. Dette sikrer at norske bygningssakkyndige tidlig kan tilpasse seg krav og bransjetrender fra utlandet, samtidig som takseringsfaget får en norsk stemme på verdensbasis. Organisasjonen bidrar i næringspolitisk sammenheng, og har vært en pådriver for å sikre at lover og regler gir trygghet for forbrukerne i boligomsetningen.

Hordatakst - Odd Vallestad AS

Innehaver Odd Vallestad har drevet som takstmann siden 2001 og er autorisert medlem i Norsk Takst.

Foretaket har opparbeidet seg en god posisjon i markedet og har en god kundemasse blant privatpersoner, eiendomsめglere, finansinstitusjoner, advokater, Statens vegvesen og ulike kommuner i landet. Takstfirmaet har som målsetting å ha kundene i fokus. Kunder som kontakter oss skal føle seg trygge på at de blir sikret punktlighet og kvalitet.

Gjennom samarbeid med ulike takstfirma sikres kunnskaper om markedet og kvaliteten på utførte takstopdrag. Dersom vi ikke har mulighet til å utføre et oppdrag skal vi hjelpe kunden med å finne noen som kan bistå.



Rapportansvarlig

Odd Vallestad

odd@hordatakst.no

997 99 507



Dette trenger du å vite om tilstandsrapporten



Hva er en tilstandsrapport?

En tilstandsrapport beskriver synlige skader/avvik eller tegn på skader/avvik på boligen. Rapporten fremhever vanligvis ikke positive egenskaper ved boligen.



Hva vurderer en bygningsakkyndig?

Den bygningsakkyndige vurderer boligen ut fra hva man kan forvente av en bygning av samme alder og type. Vurderingen gjøres som regel mot hvordan det var vanlig å bygge og regler som gjaldt da boligen ble oppført (søknadstidspunktet). Forhold som er vanlige for bygningens alder, slik som slitasje etter normal bruk regnes ikke som avvik.



Hva inneholder tilstandsrapporten?

Den bygningsakkyndige undersøker rom og bygningsdeler slik det kommer frem av [Forskrift til avhendingsloven](#). Tilstandsrapporten inneholder bare avvik som den bygningsakkyndige kan se eller kontrollere med enkle hjelpemidler. Det gjøres ikke nærmere undersøkelser slik som åpning av vegger eller andre bygningsdeler. I vegg mot våtrom og rom under terreng kan det borres et hull for å gjøre enkle undersøkelser slik som fuktsøk.

Når du kjøper en brukt bolig

Når du kjøper en brukt bolig, er det viktig å være oppmerksom på at dette ikke kan sammenlignes med å kjøpe en ny bolig. Måten boligen ble bygget på kan være annerledes enn i dag. Bygninger svekkes over tid, og utsettes for slitasje blant annet på grunn av bruk og vær og vind. Mange boliger fornyes helt eller delvis, noen i flere omganger, eller det oppføres tilbygg. Særlig for boliger som er pusset opp eller endret, er det viktig å merke seg at fornyelse av overflater ikke nødvendigvis betyr at bygningsdeler under er forbedret.

Vurdering mot byggregler

Den bygningsakkyndige vil vurdere boligen mot hvordan det var vanlig å bygge og regler som gjaldt på søknadstidspunktet. Den bygningsakkyndige ser etter avvik som har betydning for og som reduserer boligens funksjon og verdi, og som kommer frem av forskrift til avhendingslova.

Noen bygningsdeler og forhold vil den bygningsakkyndige vurdere mot dagens regelverk. Etter dagens regelverk vil disse kunne få TG2 eller TG3 uten at det nødvendigvis er krav om at avviket må utbedres. Dette kan gjelde sluk, tettesjikt og fall på bad og vaskerom, forhold som gjelder sikkerhet mot brann, rekkverk, trapper, osv.

Tilstandsrapporten beskriver ikke hele boligen

BYGNINGSSAKKYNDIGE SER FOR EKSEMPEL IKKE PÅ

- vanlig slitasje og normal vedlikeholdstilstand
- bagatellmessige forhold som ikke påvirker bygningens bruk eller verdi vesentlig
- etasjeskillere
- tilleggsbygg slik som garasje, bod, anneks, naust også videre
- utvendige trapper
- støttemurer
- skjulte installasjoner
- installasjoner utenfor bygningen
- full funksjonstesting av el- og VVS-installasjoner
- geologiske forhold og bygningens plassering på grunnen
- bygningens planløsning
- bygningens innredning
- løsløse slik som hvitevarer
- utendørs svømmebasseng og pumpeanlegg
- bygningens estetikk og arkitektur
- bygningens lovlighet (bortsett fra bruksendringer, brannceller og forhold som åpenbart kan påvirke helse, miljø og sikkerhet)
- fellesarealer (med mindre boligeier har vedlikeholdsplikt for fellesarealer og dette er kjent for bygningsakkyndig, eller fellesarealet har en særlig tilknytning til boligen).

© iVerdi 2023 © Norsk takst 2023

Malen til denne rapporten, inkludert standardtekstene fra Norsk takst, er vernet etter åndsverkloven og kan kun benyttes av medlemsforetakene i Norsk takst og av takstingeniører som er sertifisert i slikt foretak, samt av kunder hos iVerdi og studenter hos NEAK. For andre aktører er eksemplarframstilling av malen og standardtekster, som utskrift og annen kopiering til bruk som grunnlag for tilsvarende rapporter, bare tillatt når det er hjemlet i lov (kopiering til privat bruk, sitat o.l.) eller avtale med Norsk Takst ([Forside](#)) eller iVerdi ([Hjem-iVerdi](#)).

Utnyttelse i strid med lov eller avtale kan medføre erstatnings- og straffansvar.

Dette trenger du å vite om tilstandsrapporten

Tilstanden vurderes med ulike tilstandsgrader

Tilstanden gir uttrykk for en gitt forventet tilstand, blant annet vurdert ut fra alder og normal bruk. Ved Tilstandsgrad 0 (TG0) og Tilstandsgrad 1 (TG1) gir den bygningssakkyndige normalt ingen begrunnelse for valg av tilstandsgrad. Grunnen er at bygningen eller bygningsdelen da bare har normal slitasje. Ved skjulte konstruksjoner kan alder alene avgjøre tilstandsgrad. Når bygningssakkyndige anbefaler tiltak, for eksempel utbedringer, må brukeren av rapporten vurdere om tiltakene er nødvendige og lønnsomme.

Når den bygningssakkyndige velger tilstandsgrad, baseres vurderingen på faste kriterier som følger av gjeldende bransjestandard for Teknisk tilstandsanalyse ved omsetning av bolig og Forskrift til avhendingslova.



TILSTANDSGRAD 0, TG0: INGEN AVVIK

Bygningsdelen skal være tilnærmet ny, ikke vise tegn på slitasje og det skal være lagt frem dokumentasjon på faglig god utførelse. Det er ingen merknader til delen.



TILSTANDSGRAD 1, TG1: MINDRE AVVIK

Bygningsdelen skal bare ha normal slitasje, og straktiltak skal ikke anses som nødvendig. Graden kan også brukes når delen er ny, men der dokumentasjon på faglig god utførelse mangler.



TILSTANDSGRAD 2, TG2: VESENTLIGE AVVIK OG MINDRE AVVIK SOM ETTER NS 3600 GIR TG 2

Bygningsdelen skal enten ha feil utførelse, en skade eller symptomer på skade, sterk slitasje eller nedsatt funksjon. Graden gis når bygningsdelen trenger vedlikehold eller tiltak i nær fremtid. Graden skal også brukes når delen er gammel og det er grunn til å varsle om faren for skader på grunn av alderen, eller når det er grunn til å overvåke delen spesielt på grunn av fare for større skader eller følgeskader.

Ved avvik som ikke krever umiddelbare tiltak (ingen umiddelbar kostnad) så blir TG2 markert med en lysere farge.



TILSTANDSGRAD 3, TG3: STORE ELLER ALVORLIGE AVVIK

Denne tilstandsgraden brukes ved kraftige tegn på forhold som man må regne med trenger utbedring straks eller innen kort tid. Det er påvist funksjonssvikt eller sammenbrudd.



IKKE UNDERSØKT/IKKE TILGJENGELIG FOR UNDERSØKELSE

Det kan være avvik/skader som ikke er avdekket.

Hva er et anslag på utbedringskostnad?

Hva det vil koste å utbedre rom eller bygningsdeler, er et forsiktig anslag basert på nåværende kvalitet, registrert avvik og angitte tiltak i rapporten. Anslaget er gitt på generelt grunnlag og må ikke forveksles med et pristilbud fra en håndverker. Det kan foreligge avvik og tiltak som ikke kommer frem av rapporten. Utbedringskostnad avhenger blant annet av personlige valg av og markedspris på materialer og tjenesteyter.

I rapporten skal det settes anslag for utbedringskostnad for TG3, og slikt anslag kan også gis ved TG2.



Ingen umiddelbare kostnader



Tiltak under kr 10 000



Tiltak mellom kr 10 000 - 50 000



Tiltak mellom kr 50 000 - 100 000



Tiltak mellom kr 100 000 - 300 000



Tiltak over kr 300 000

Beskrivelse av eiendommen

Leiligheten ligger i byggets 3.etg.
Adkomst via innvendig felles trappegang.

Rapporter som gjelder leiligheter (aksje, andel eller seksjon) er rapporten begrenset til leiligheten, og det som normalt vil omfattes av eiers selvstendige vedlikeholds ansvar som seksjons eller andelseier. Normalt utgjør dette alt innenfor leilighetens/seksjonens/ andelens vegger. Tilstandsrapporten tar derfor ikke for seg bygningens fellesdeler som for eksempel tak, yttervegger, grunnmur, drenering, og felles tekniske installasjoner.

Det er ikke fremlagt noen vedlikeholdsplan e.l. for fellesdeler i bygget.

Boligbygg med flere boenheter - Byggeår: 1916

UTVENDIG

[Gå til side](#)

Yttervegger:

Tegelssteinsmur med luftsjikt og utvendig Pusset/ overflatebehandlet fasade.

Takkonstruksjon:

Tak bygget opp i trekonstruksjoner.
Tekket med betongstein.

Vinduer og dører:

Vinduer: Isolerglass i malte trekarmer.
Ytterdør lyd/branndør mot felles svalgang.

INNVENDIG

[Gå til side](#)

Innvendige overflater:

Gulv: Parkett.
Vegger: Malt platekledning.
Himling: Malte plater.

Bygningen har etasjeskille i tre.

Pipe og ildsted:

Teglsteinspipe fra byggeår, tilkoblet ildsted i stuen.

Innvendige dører:

Hvite formpresset dørblad i trekarmer.

VÅTROM

[Gå til side](#)

Bad/vaskerom:

Fliser på vegg i dusjsone, øvrige vegger med malte plater.
Gulvlister montert i deler av rommet. Malt innvendig tak.
Flislagt gulv med elektriske varmekabler.
Innredning består av veggmontert toalett, dusjhjørne, røropplegg for vaskemaskin, servant med møblement.
Avtrekkventil i vegg (naturlig avtrekk).
Tilluft til våtrom via spalte under dør.
Flislagt gulv med elektriske varmekabler.

KJØKKEN

[Gå til side](#)

Åpen stue/kjøkkenløsning.
Kjøkkeninnredning med glatte fronter.
Laminat benkeplate med kjøkkenvask i kompositt

Inneholder kjølfrysenskap, oppvaskmaskin, induksjonstopp, micro og stekeovn.
Kjøkkenventilator med avtrekk ut.
Opplyst fra tidligere salg at kjøkken ble montert i 2019/2020.

TEKNISKE INSTALLASJONER

[Gå til side](#)

Vannledninger:

Plastrør (rør i rør), med vannfordelerskap på bad/vaskerom.

Avløpsrør:

Synlig avløpsrør i leiligheten i plast.

Ventilasjon:

Ventilasjonen i leiligheten er med avtrekk til felles anlegg og ventiler i vindu. Kjøkkenventilator med avtrekk ut.

Varmtvannstank:

Høiax varmtvannsbereider plassert i skap i bad/vaskerom.

Opplyst innlagt fibernett.

Dørtelefon med automatisk åpner av oppgangens ytterdør på gateplan.

Elektrisk anlegg:

Sikringskap i felles utvendig gang.

Inneholder:

Automatsikringer.
Digital strømmåler.

Branntekniske forhold:

Leiligheten har røykvarsler og pulverapparat.

Arealer

[Gå til side](#)

Forutsetninger og vedlegg

[Gå til side](#)

Lovlighet

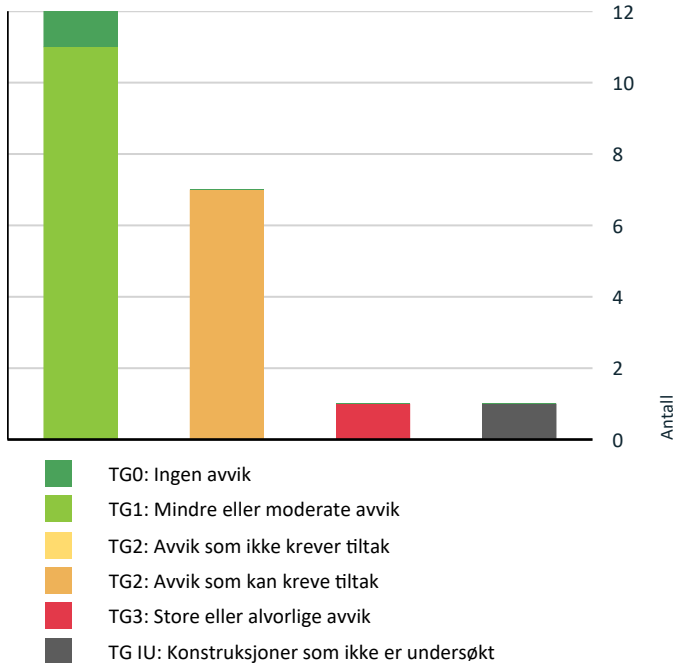
[Gå til side](#)

Boligbygg med flere boenheter

- Det foreligger godkjente og byggemeldte tegninger, som stemmer med dagens bruk

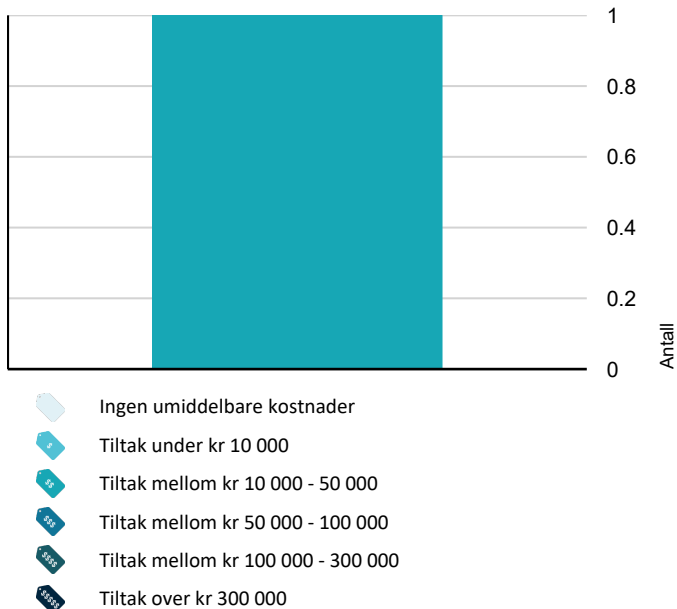
Sammendrag av boligens tilstand

Fordeling av tilstandsgrader



Vil du vite mer om tilstandsgrader? Se side 4.

Anslag på utbedringskostnad



Hva er anslag på utbedringskostnad? Se side 4.

Oppsummering av avvik

Vil du vite mer? Se på rommet eller bygningsdelen senere i rapporten.

Boligbygg med flere boenheter

! TG 3 STORE ELLER ALVORLIGE AVVIK

! Innvendig > Etasjeskille/gulv mot grunn [Gå til side](#)

! TG IU KONSTRUKSJONER SOM IKKE ER UNDERSØKT

! Våtrom > 3 Etasje > Bad/vaskerom > Tilliggende konstruksjoner våtrom [Gå til side](#)

! TG 2 AVVIK SOM KAN KREVE TILTAK

! Utvendig > Vinduer [Gå til side](#)

! Tekniske installasjoner > Vannledninger [Gå til side](#)

! Tekniske installasjoner > Ventilasjon [Gå til side](#)

! Våtrom > 3 Etasje > Bad/vaskerom > Overflater vegger og himling [Gå til side](#)

! Våtrom > 3 Etasje > Bad/vaskerom > Overflater Gulv [Gå til side](#)

! Våtrom > 3 Etasje > Bad/vaskerom > Sanitærutstyr og innredning [Gå til side](#)

! Våtrom > 3 Etasje > Bad/vaskerom > Ventilasjon [Gå til side](#)

Tilstandsrapport

BOLIGBYGG MED FLERE BOENHETER



Byggeår
1916

Kommentar
Byggeåret er basert på opplysninger fra tidligere salgsoppgave.

Vedlikehold
Normalt ettersyn og vedlikehold.

UTVENDIG

TG 2 Vinduer

Vinduer: Isoleringsglass i malte trekrammer.

Vurdering av avvik:
• Karmene i vinduer er slitte og det er sprekker i trevirket.

Konsekvens/tiltak
• Det må påregnes noe vedlikehold og at enkelte vinduer må skiftes ut.

Det må gjøres nærmere undersøkelser og tiltak vedr. vindu. Konf. evt. sameiet i forhold til ansvar.



TG 1 Dører

Ytterdør lyd/branddør mot felles svalgang.

INNVENDIG

TG 1 Overflater

Innvendige overflater:
Gulv: Parkett.
Vegger: Malt platekledning.
Himling: Malte plater.

Innbo og løsøre er ikke flyttet på under befaring.

Tilstandsrapport

Vær oppmerksom på at det som regel vil være div mindre hull i overflater etter bilder/hyller etc, og noe misfarge/skjolder hvor bilder, hyller/møblement etc har vært plassert.

På gulv vil det som regel være div slitasje, og noe misfarge/riper etc hvor møblement har vært plassert.

Dette er normalt i en fraflyttet bo-enhet, og slike mindre "avvik" er å anse som normalt.

Etasjeskille/gulv mot grunn

Bygningen har etasjeskille i tre.

Vurdering av avvik:

- Målt høydeforskjell på over 30 mm gjennom hele rommet. Tilstandsgrad 3 gis med bakgrunn i standardens krav til godkjente måleavvik.

Gulv er kontrollert med laservater.

Måling tilfredsstiller ikke dagens krav til avvik.

Konsekvens/tiltak

- For å få tilstandsgrad 0 eller 1 må høydeforskjeller rettes opp. Ytterligere undersøkelser må foretas for å få kartlagt omfanget for utbedring.

Det vil imidlertid sjelden være økonomisk rasjonelt som et enkeltstående tiltak i en bolig som dette.

Hvis du skal renovere boligen din på et senere tidspunkt, kan du vurdere slike tiltak.

Hvis du skal rette skjevhetene med avrettingsmasse, må du først beregne dimensjonene på bjelkelaget.

Kostnadsestimatet gjelder bare retting av gulvet og tar ikke hensyn til:

- Dimensjonering og forsterkning av ny vekt på eksisterende etasjeskiller.
- Bytte av overflater.
- Endringer knyttet til løfting av dører, åpninger etc.

Skal du gjøre en eller flere av disse tiltakene tilkommer det ytterligere kostnader.

Kostnadsestimatet omfatter kun området hvor høydeforskjeller vurderes til tilstandsgrad TG3, da det ikke er krav om å oppgi kostnader for utbedringer for nivåforskjeller som faller inn under tilstandsgrad TG2.

Kostnadsestimat: 10 000 - 50 000



Pipe og ildsted

Teglsteinspipe fra byggeår, tilkoblet ildsted i stuen.

Rekvirent opplyser at Bergen brannvesen gjennomførte tilsyn i oktober 2025 som ble avsluttet uten avvik

Innvendige dører

Hvite formpresset dørblad i trekarmen.

Tilstandsrapport

VÅTROM

3 ETASJE > BAD/VASKEROM

Generell

Bad/vaskerom:

Fliser på vegg i dusjsone, øvrige vegger med malte plater.

Gulvlister montert i deler av rommet. Malt innvendig tak.

Flislagt gulv med elektriske varmekabler.

Innredning består av veggmontert toalett, dusjhjørne,

rørapplegg for vaskemaskin, servant med møblement.

Avtreksventil i vegg (naturlig avtrekk).

Tilluft til våtrom via spalte under dør.

3 ETASJE > BAD/VASKEROM

TG 2 Overflater vegger og himling

Fliser på vegg i dusjsone, øvrige vegger med malte plater.

Gulvlister montert i deler av rommet. Malt innvendig tak.

Vurdering av avvik:

- Det er avvik:

Montert gulvlister på deler av rommet, løsningen eller byggematerialet er uegnet.

Konsekvens/tiltak

- Tiltak:

For å få tilstandsgrad 0 eller 1 må uegnede materialer må fuktbeskyttes/utskiftes. Det bør gjøres tiltak for å utbedre avviket.

3 ETASJE > BAD/VASKEROM

TG 2 Overflater Gulv

Flislagt gulv med elektriske varmekabler.

Vurdering av avvik:

- Det er påvist at noen fliser har bom (hulrom under).

Konsekvens/tiltak

- Andre tiltak:

Bom i flis betyr at det har kommet et luftlag mellom flis og underlag.

Så lenge ikke flisen(e) er løse er det ikke umiddelbar behov for å utbedre avviket.

3 ETASJE > BAD/VASKEROM

TG 1 Sluk, membran og tettesjikt

Plastsluk med ukjent tettesjikt/membran.

3 ETASJE > BAD/VASKEROM

TG 2 Sanitærutstyr og innredning

Innredning består av veggmontert toalett, dusjhjørne,

rørapplegg for vaskemaskin, servant med møblement.

Tilstandsrapport

Vurdering av avvik:

- Det er ikke påvist tilfredsstillende løsning for å synliggjøre lekkasje fra innebygget sisterner.

Konsekvens/tiltak

- Uten dreneringsløsning/lekkasjesikring kan lekkasjer pågå over lang tid uten å bli oppdaget. Dette kan føre til omfattende fuktskader i omkringliggende byggematerialer.

Finne en løsning for å synliggjøre en eventuell lekkasje fra innebygget sisterner.

3 ETASJE > BAD/VASKEROM

TG 2 Ventilasjon

Avtreksventil i vegg (naturlig avtrekk).
Tilluft til våtrom via spalte under dør.

Vurdering av avvik:

- Rommet har kun naturlig ventilasjon.

Konsekvens/tiltak

- Elektrisk avtrekksvifte bør monteres for å lukke avviket.
- Dårlig ventilasjon på et våtrom kan føre til alvorlige konsekvenser som fuktskader og muggvekst.

3 ETASJE > BAD/VASKEROM

TG IU Tilliggende konstruksjoner våtrom

Hulltaking er ikke foretatt da det ikke er fysisk mulig pga tilliggende konstruksjoner. Våtsonen grenser mot vegg til nabo.

KJØKKEN

3 ETASJE > STUE/KJØKKEN

TG 1 Overflater og innredning

Åpen stue/kjøkkenløsning.
Kjøkkeninnredning med glatte fronter.
Laminat benkeplate med kjøkkenvask i kompositt
Inneholder kjøøl/fryseskap, oppvaskmaskin,
induksjonstopp, micro og stekeovn.

Opplyst fra tidligere salg at kjøkken ble montert i 2019/2020.
Kjøkkeninnredningen med normal brukslitasje iht. alder.
Teknisk tilstand på hvitevarer er ikke kontrollert.

3 ETASJE > STUE/KJØKKEN

TG 1 Avtrekk

Kjøkkenventilator med avtrekk ut.

TEKNISKE INSTALLASJONER

TG 2 Vannledninger

Plastrør (rør i rør), med vannfordelerskap på bad/vaskerom.

Tilstandsrapport

Vurdering av avvik:

- Det er avvik:

Dokumentasjon på utførende rørlegger mangler i skapet.

Konsekvens/tiltak

- Tiltak:

Innhent dokumentasjon, om mulig.



TG 1 Avløpsrør

Synlig avløpsrør i leiligheten i plast.

Avløpsrør bare kontrollert i den aktuelle leiligheten.

Felles avløpsrør, stigeledninger mm. er ikke kontrollert.

TG 2 Ventilasjon

Ventilasjonen i leiligheten er med avtrekk til felles anlegg og ventiler i vindu. Kjøkkenventilator med avtrekk ut.

Vurdering av avvik:

- Det er påvist mangelfull ventilasjon på ett eller flere rom i boligen.

Konsekvens/tiltak

- Andre tiltak:

Ventilasjonsløsningen bør utbedres.

TG 1 Varmtvannstank

Høiax varmtvannsbereider plassert i skap i bad/vaskerom.



TG 1 Andre installasjoner

Tilstandsrapport

Opplyst innlagt fibernett.
Dørtelefon med automatisk åpner av oppgangens ytterdør på gateplan.

TE 1 Elektrisk anlegg

Dette er en forenklet kontroll begrenset til de spørsmål og undersøkelser som forskrift til avhendingslova (tryggere bolighandel) § 2-18 inneholder. Dette kan ikke sammenlignes med en kontroll utført av offentlig myndighet (Det lokale eltilsyn) eller registrert elektrovirksomhet, og en bygnings sakkyndig har verken kompetanse eller lov til å foreta en slik kontroll.

Tilstanden er vurdert ut fra den forenklede og begrensede kontrollen som forskriften inneholder. El-anlegget kan ha feil og mangler som en slik forenklet undersøkelse ikke vil avdekke. Vær derfor oppmerksom på denne risikoen, og søk videre veiledning eller få en fullstendig kontroll utført av registrert elektrovirksomhet.

Sikringskap i felles utvendig gang.
Inneholder:
Automatsikringer.
Digital strømmåler.

Opplyst at det er varmekabler i gulv på bad/vaskerom.

1. Foreligger det eltilsynsrapport de siste 5 år, og det er ikke foretatt arbeid på anlegget etter denne, utenom retting av eventuelle avvik i eltilsynsrapport (dvs en el-tilsynsrapport uten avvik)?
Ja

Spørsmål til eier

2. Er det elektriske anlegget utført eller er det foretatt tilleggsarbeider på det elektriske anlegget etter 1.1.1999?
Ja
Eksisterer det samsvarserklæring?
Ja

Inntak og sikringskap

3. Foreta en helhetsvurdering av det elektriske anlegget, dets alder, allmenne tilstand og fare for liv og helse. Bør det elektriske anlegget ha en utvidet el-kontroll?
Nei

Generell kommentar

Elektriske installasjoner er i dag strengt regulert med tekniske krav til installasjonene og kompetansekrav til de som skal utføre arbeidet. Det er bare fagfolk som har de nødvendige kvalifikasjonene etter forskrift om elektroforetak og kvalifikasjonskrav for arbeid knyttet til elektriske anlegg og elektrisk utstyr, som kan utføre el-kontroll.



Laksevåg Elektro AS

tel: 55 34 55 40
Epost: ms@laksevag-elektr.no

Anlegg	Adresse: Erik Pontoppidansgate 7 - 3 etg høyre	Sikring	Leber	Sikring	EFB
Navn		Leber/A	Leber	Leber	Leber
nr		Leber/A	Leber	Leber	Leber
	Kursfortegnelse				
F1	Hovedsikring/OV	50A	3x16	A1	
F2	Overspenningsvern				
F3	Platetopp	20A	2x4/4	A1	30
F4	Oppvaskemaskin	15A	2x2,5/2,5	A1	30
F5	Varmt vannbereder	15A	2x2,5/2,5	A1	30
F6	Vaskemaskin	15A	2x2,5/2,5	A1	30
F7	Vindfang + Sovrom	15A	2x2,5/2,5	A1	30
F8	Sterkeovn	15A	2x2,5/2,5	A1	30
F9	Forbruk kjøkken	15A	2x2,5/2,5	A1	30
F10	Micro + Ventilator	15A	2x2,5/2,5	A1	30
F11	Bad + Lys kjøkken	15A	2x2,5/2,5	A1	30
F12	Stue	15A	2x2,5/2,5	A1	30
F13					
F14					
F15					
F16					
F17					

TE 0 Branntekniske forhold

Tilstandsrapport

Dette er en forenklet kontroll begrenset til de spørsmål som fremkommer under. Tilstandsgraden er basert på retningslinjer til disse spørsmålene i bransjestandarden NS3600. Dette kan ikke sammenlignes med en fullstendig kontroll av branntekniske forhold av offentlig myndighet, eller en vurdering av boligens branntekniske forhold eller prosjektering fra en rådgiver med spesialkompetanse. En bygningssakkyndig har verken kompetanse til å gi slik veiledning eller lov til å foreta en slik kontroll.

Tilstandsgraden er vurdert ut fra den forenklete og begrensede kontrollen. Det kan være feil og mangler om branntekniske forhold som en slik forenklet undersøkelse ikke vil avdekke. Vær derfor oppmerksom på denne risikoen, og søk videre veiledning eller rådgivning.

Leiligheten har røykvarsler og pulverapparat.

1. Er det mangler for brannslukningsutstyr i boligen iht. forskriftskrav på søknadstidspunktet, men minst Byggeforskrift 1985?
Nei
2. Er det skader på brannslukkingsutstyr eller er apparatet eldre enn 10 år?
Nei
3. Er det mangler på røykvarsler i boligen iht. forskriftskrav på søknadstidspunktet, men minst Byggeforskrift 1985?
Nei
4. Er det skader på røykvarslere?
Nei

Arealer, byggetegninger og brannceller

Standard gjeldende fra 01.01.2024

Arealmålinger og arealoppsett er basert på Norsk standard 3940:2023 Areal- og volum-beregninger av bygninger. Arealet gjelder for tidspunktet da boligen ble målt

Hva er måleverdig areal?

Arealet i rommet må ha minst 1,90 m fri høyde over gulvet og minst bredde på 0,60 m. Et loft med skråtak vil for eksempel bare få registrert målbart areal der høyden er minst 1,90 m og bredden minst 0,60 m. Rommet må ha dør eller luke, og gangbart gulv.

Hva er bruksareal?

BRA = BRA-i + BRA-e + BRA-b

Bruksarealet for bygningen er bruttoarealet minus arealet som optas av yttervegger.



Carport og/eller garasjeplass i felles garasjeanlegg er ikke måleverdig areal

Internt bruksareal (BRA-i)	Arealet innenfor boenheten(e)
Eksternt bruksareal (BRA-e)	Arealet av alle rom utenfor boenheten(e) og som tilhører denne, slik som for eksempel boden
Innglasset balkong mv (BRA-b)	Arealet av innglasset balkong, veranda eller altan når denne er tilknyttet boenheten(e)
Terrasse- og balkongareal (TBA)	Arealet av terrasser, åpne balkonger og åpen altan tilknyttet boenheten(e)

Gulvareal (GUA) Er sum av BRA (bruksareal) og ALH (areal med lav takhøyde).
Areal med lav takhøyde (ALH) er ikke måleverdig areal, som skyldes skråtak og lav himlingshøyde.

GUA kan opplyses i markedsføring der det er aktuelt for den konkrete boligen og kun sammen med BRA-i, for eksempel der gulvflaten har en verdi og har funksjon ved møblering og bruk av rommene. Ikke innredet areal som kaldloft, måles og oppgis normalt ikke.

Arealet kan ikke alltid fastsettes nøyaktig

Areal kan være komplisert eller umulig å måle opp nøyaktig fordi det er vanskelig å fastslå tykkelsen på innervegger, skjevheter i og utforming av bygningskonstruksjoner som karnapp, buer og vinkler som ikke er rette, åpne rom over flere etasjer og så videre.

Eiendommens markedsverdi kan ikke baseres på en matematisk beregning basert på antall kvadratmeter opplyst i rapporten. Opplysninger om areal kan altså ikke alene benyttes for å beregne eiendommens verdi.

Den bygningsakkyndige kan avdekke eventuelle bruksendringer og avvik i branncelleinndeling

Den bygningsakkyndige ser på byggetegninger hvis de er tilgjengelige og dette er en del av oppdraget, og vurderer bruken av boligen opp mot tegningene. Hvis den bygningsakkyndige avdekker at en bolig ikke ser ut til å være delt opp i brannceller etter kravene i byggeteknisk forskrift på befaringstidspunktet, skal det opplyses om dette.

Reglene om bruksendring og brannceller kan være kompliserte. Søk videre faglige råd om rapporten ikke gir deg svar. Den bygningsakkyndige kan ikke vurdere og svare på alle spørsmål, og kan heller ikke vite om kommunen kan gi unntak for kravene som gjelder. [Vil du vite mer?](#)

Om brannceller

En branncelle er hele eller avgrensede deler av en bygning hvor en brann fritt kan utvikle seg uten at den kan spre seg til andre bygninger eller andre deler av bygningen i løpet av en fastsatt tid.

Om bruksendring

Bruksendring er å endre bruken av et rom fra en tillatt bruk til en annen. Dette kan kreve søknad og tillatelse, for eksempel hvis du endrer et rom fra bod til soverom eller arbeidsrom, eller hvis du endrer en bolig til to separate boliger.

Rom for varig opphold har krav til takhøyde, romstørrelse, rømningsvei og lysforhold som må være oppfylt. Du kan søke kommunen om unntak for kravene, men kan ikke regne med å få unntak for krav som går på helse og sikkerhet, for eksempel krav til rømningsvei.

Bruksendring som krever godkjenning, og som ikke er søkt bruksendret, er ulovlig. Kommunen kan etter plan- og bygningsloven kapittel 32 forfølge overtredelser. Kommunen kan pålegge deg å avslutte den ulovlige bruken, eventuelt å rette eller tilbakeføre rommet til godkjent bruk.

Boligbygg med flere boenheter

Etasje	Bruksareal BRA m ²			SUM	Terrasse- og balkongareal (TBA)
	Internt bruksareal (BRA-i)	Eksternt bruksareal (BRA-e)	Innglasset balkong (BRA-b)		
3 Etasje	41			41	
Loft		2		2	
Kjeller		2		2	
SUM	41	4			
SUM BRA	45				

Romfordeling

Etasje	Internt bruksareal (BRA-i)	Eksternt bruksareal (BRA-e)	Innglasset balkong (BRA-b)
3 Etasje	Entré, stue/kjøkken, bad/vaskerom, soverom		
Loft		Bod i fellesareal	
Kjeller		Bod i fellesareal	

Kommentar

Areal er beregnet etter egne stikkmål tatt med laser innvendig på befaringsdagen.

Ca arealer av rom:

- Entre: 4,3 m².
- Bad: 5 m².
- Stue/kjøkken: 20 m².
- Sov : 10 m²

Areal summert sammen rom for rom vil være noe mindre enn oppgitt totalt areal, dette skyldes differanse bestående av innervegger, sjakter og trapper.
I hht målereglene NS 3940 skal innervegger, sjakter og trapper regnes med i totalt areal.

TAKHØYDE:

- Entré: +/- 2,6 m
- Stue/kjøkken: +/- 2,6 m
- Soverom: +/- 2,6 m
- Bad/vaskerom: +/- 2,35 m

(BRA-e) Eksternt bruksareal :

Leiligheten har en ekstern bod på loft på ca 2m² og bod i kjeller på ca 2,2 m².
Det er ikke fremvist dokumentasjon på eierforhold av eksterne boder.
Det er kun utført arealoppmåling iht. til hva som er fremvist/anvist.
Ansvar for eierforhold ligger dermed på eier, ikke takstmann.

Lovlighet

Byggetegninger

Det foreligger godkjente og byggemeldte tegninger, som stemmer med dagens bruk

Brannceller

Er det påvist synlige tegn på avvik i branncelleinndeling ut ifra dagens byggt teknisk forskrift?

Ja Nei

Kommentar: Takstmann har ikke mottatt brannprosjektering for bygget.
Branncelleinndeling i eldre bygninger vil ikke tilfredsstillе dagens forskrifter.

Nyere håndverkstjenester

Er det ifølge eier utført håndverkstjenester på boligen siste 5 år?

Ja Nei

Krav for rom til varig opphold

Er det påvist avvik i forhold til rømningsvei, dagslysflate eller takhøyde?

Ja Nei

Total fordeling mellom P-ROM og S-ROM

Tabellen under viser fordelingen av P-ROM og S-ROM etter veiledningen til NS 3940: 2012. Dette er til informasjon og til sammenligning. Tallene er omtrentlige, kan avvike fra faktiske målinger og er ikke juridisk bindende.

	P-ROM(m2)	S-ROM(m2)
Boligbygg med flere boenheter	41	0

Befarings - og eiendomsopplysninger

Befaring

Dato	Til stede	Rolle
08.10.2025	Odd Vallestad	Takstingeniør
	Marthe Andrea Larsen	Kunde

Matrikkeldata

Kommune	gnr.	bnr.	fnr.	snr.	Areal	Kilde	Eieforhold
4601 BERGEN	166	839		5		IKKE OPPGITT (Ambita)	Ikke relevant

Adresse

Erik Pontoppidans gate 7

Hjemmelshaver

Larsen Marthe Andrea

Eiendomsopplysninger

Beliggenhet

Eiendommen har en sentral beliggenhet i Bergen sentrum.
Gangavstand til alle byens fasiliteter.
Nærhet til turterreng med gode muligheter til fritidsaktiviteter.

Adkomstvei

Adkomst til eiendom via kommunal vei.

Tilknytning vann

Opplyst at eiendommen er tilknyttet offentlig vannforsyning via private stikkledninger.

Tilknytning avløp

Opplyst at eiendommen er tilknyttet offentlig avløpsnett via private stikkledninger.

Om tomten

Fellestomt for sameiet.
Tomten er for det meste bebygget.
Gateparkering etter gjeldende bestemmelser.

Siste hjemmelsovergang

Kjøpesum	År
3 000 000	2020

Kilder og vedlegg

Dokumenter

Beskrivelse	Dato	Kommentar	Status	Sider	Vedlagt
Egenerklæring	07.01.2026	Egenerklæringsskjema er utfylt av eier.	Gjennomgått		Nei

Revisjoner

Versjon	Ny versjon	Kommentar
1	31.12.2025	
2	09.01.2026	Revidert 09.01.2026
3	14.01.2026	Revidert 14.01.2026

For gyldighet på rapporten se forside

Tilstandsrapportens avgrensninger

STRUKTUR • REFERANSENIVÅ • TILSTANDSGRADER

- Rapporten er basert på innholdskrav i Forskrift til avhendingslova (tryggere bolighandel). Formålet er å gi en tilstandsanalyse til bruk for den som bestiller og/eller i et salg til forbruker, og ikke for andre tredjeparter. Rapportens struktur, metode og begrepsbruk følger i hovedsak Norsk Standard NS 3600:2018 (Teknisk tilstandsanalyse ved omsetning av bolig), samt Takstbransjens retningslinjer for arealmåling når det gjelder fordeling mellom P-areal og S-areal.
- Tilbakeholdt eller uriktig informasjon som har betydning for vurderingen, er ikke bygningssakkyndiges ansvar. Rapporten beskriver avvik, altså en tilstand som er dårligere enn referansenivået. Rapporten framhever normalt ikke positive sider ved boligen ut over det som fremgår av tilstandsgradene.
- Tilstanden angis i rapporten og gir uttrykk for en gitt forventet tilstand blant annet vurdert ut fra alder og normal bruk slik:

i) **Tilstandsgrad 0, TG0:** Ingen avvik eller skader. I tillegg må bygningsdelen være tilnærmet ny, mindre enn 5 år, og det foreligger dokumentasjon på faglig god utførelse.

ii) **Tilstandsgrad 1, TG1:** Mindre avvik. Normal slitasje. Strakstiltak ikke nødvendig. TG1 kan gis når bygningsdelen er tilnærmet ny og det ikke foreligger dokumentasjon på faglig god utførelse.

iii) **Tilstandsgrad 2, TG2:** Vesentlige avvik, og mindre avvik som etter NS 3600 gir TG 2, men som ikke nødvendigvis krever umiddelbare tiltak. I denne rapporten kan TG2 i Rapportsammendrag være inndelt i TG2 som krever tiltak og de som ikke krever umiddelbare tiltak. Konstruksjonen har normalt enten feil utførelse, en skade eller symptomer på skade, sterk slitasje eller nedsatt funksjon. Vedlikehold eller tiltak trengs i nær fremtid, det er grunn til å varsle fare for skader på grunn av alder eller overvåke spesielt på grunn av fare for større skade eller følgeskade. For skjulte konstruksjoner vil alder i seg selv være et symptom som kan gi TG2. For synlige konstruksjoner kan alder sammen med andre symptomer og momenter gi TG2. Avvik under TG2 kan gis sjablongmessig anslag.

iv) **Tilstandsgrad 3, TG3:** Store eller alvorlige avvik. Kraftige symptomer på forhold som man må regne med trenger utbedring straks eller innen kort tid. Påvist funksjonssvikt eller sammenbrudd. Avvik under TG3 skal gis sjablongmessig anslag.

v) **Tilstandsgrad TGiu:** Ikke undersøkt/ikke tilgjengelig for undersøkelse.

- Ved TG0 og TG1 gis normalt ingen begrunnelse, da dette kun viser normal slitasje eller mindre avvik slik som feil eller skader. Ved TG2 og TG3 må bruker av rapporten vurdere om tiltak er nødvendige og lønnsomme. Utbedringskostnadene i rapporten er sjablongmessige anslag basert på observerte forhold, som feil, skader eller uregelmessigheter, og foreslåtte tiltak. Anslagene angis i intervaller, er veiledende og basert på generelle erfaringstall, og må ikke forveksles med pristilbud fra håndverkere eller entreprenører. Faktiske kostnader kan variere betydelig avhengig av valg av utførelse, materialpriser og markedsforhold. For nøyaktig vurdering anbefales ytterligere undersøkelser og flere pristilbud fra kvalifiserte fagfolk. Anslagene gir kun et overordnet bilde og er ikke bindende. Skjulte feil eller avvik, eller forhold som ikke er avdekket, kan medføre ekstra kostnader. Verken bygningssakkyndig eller rapportens utsteder kan holdes ansvarlig for forskjeller mellom anslag og faktiske kostnader.

PRESISERINGER

- Avvik vurderes ut fra tekniske forskrifter på søknadstidspunktet for bygget. Noen bygningsdeler vurderes etter gjeldende teknisk forskrift på befaringstidspunktet. Dette gjelder blant annet:

i) sluk, tettesjikt og fall på bad og vaskerom (våtrom)

ii) Forhold rundt brann, rømming, sikkerhet, for eksempel rekkverkshøyder/åpninger, ulovlige bruksendringer, brannceller mv.

- For skjulte konstruksjoner slik som vann og avløp uten dokumentasjon, er kvalitet og alder vurdert.

• Fastmonterte installasjoner, for eksempel innfelt belysning (downlights), demonteres ikke for å sjekke dampsperrer bak. Dette av hensyn til bygningssakkyndiges kompetanse og risikoen for skade.

• Kontroll av fukt i konstruksjonen ved hulltaking i bad og vaskerom (våtrom), rom under terreng (kjelleretasje, underetasje og sokkeletasje) eller andre bygningsdeler skjer etter eiers aksept. Hulltaking av våtrom og rom under terreng kan unntaksvis unnlates, se Forskrift til Avhendingsloven.

• Kontroll av romfunksjoner for P-ROM utføres kun når det ikke foreligger godkjente og byggemeldte tegninger, eller når tegninger ikke stemmer med dagens bruk.

• Bygningssakkyndig gir en forenklet vurdering av branntekniske forhold og elektriske installasjoner i boligen dersom det er mer enn fem år siden sist boligen hadde el-tilsyn. Bygningssakkyndig kan anbefale å konsultere offentlige myndigheter eller kvalifisert elektrofaglig fagperson ved behov for grundigere undersøkelser.

TILLEGGSUNDERSØKELSER

Etter avtale kan tilstandsanalysen utvides til også å omfatte tilleggsundersøkelser utover minimumskravet i forskriften.

BEFARINGEN

Rapporten gir en vurdering av byggverk og bygningsdeler som bygningssakkyndig har observert, og som fremkommer av Forskrift til avhendingsloven. Rapporten er likevel ingen garanti for at det ikke kan finnes skjulte feil, skader og mangler. NS 3600:2018 (Teknisk tilstandsanalyse ved omsetning av bolig) har undersøkelsesnivå fra 1 til 3, der undersøkelsesnivå 1 er det laveste og baseres på visuell observasjon. Rapporten baseres på undersøkelsesnivå 1 med få unntak (våtrom og rom under terreng). I praksis betyr dette at gjennomføringen av befaringen begrenses som følger:

- Det utføres kun visuelle observasjoner på tilgjengelige flater uten fysiske inngrep (f.eks. riving).

• Flater som er skjult av snø eller på annen måte ikke er tilgjengelig eller skjult, blir ikke kontrollert. Det foretas ikke funksjonsprøving av bygningsdeler, som isolasjon, piper, ventilasjon, el. anlegg, osv.

• Det gis ingen vurdering av boligens tilbehør, hvite- og brunevarer og annet inventar. Dette gjelder også integrert tilbehør.

• Inspisering av yttertak er basert på det som er synlig, normalt på innsiden fra loftet og utvendig fra stige/bakkenivå. Befaring av tak må være sikkerhetsmessig forsvarlig for å kunne gjennomføres.

• Stikkprøvetakninger er utvalgt tilfeldig og kan innebære kontroll under overflaten med spiss redskap eller lignende.

Tilstandsrapportens avgrensninger

UTTRYKK OG DEFINISJONER

- **Tilstand:** Byggverkets eller bygningsdelens tekniske, funksjonelle eller estetiske status på et gitt tidspunkt.
- **Symptom:** Observerbart forhold som gir indikasjon på hvilken tilstand et byggverk eller en bygningsdel befinner seg i. Benyttes ved beskrivelse av avvik.
- **Skadegjørere:** Zoologiske eller biologiske skadegjørere, i hovedsak råte, sopp og skadedyr.
- **Fuktsøk:** Overflatesøk med egnet søkeutstyr (fuktindikator) eller visuelle observasjoner.
- **Fuktmåling:** Måling av fuktinnhold i materiale eller i bakenforliggende konstruksjon ved bruk av egnet måleutstyr (blant annet hammerelektrode og pigger).
- **Utvidet fuktsøk (hulltaking):** Boring av hull for inspeksjon og fuktmåling i risikoutsatte konstruksjoner, primært i tilstøtende vegger til bad, utforede kjellervegger og eventuelt i oppforede kjellergulv.
- **Normal slitasje:** Forventet nedsliting av materiale i overflaten som er basert på enkle visuelle observasjoner. Kan vurderes sammen med bygningsdelens alder.
- **Forventet gjenværende brukstid:** Anslått tid et byggverk eller en del av et byggverk fortsatt vil være tjenlig for sitt formål (NS3600, Termer og definisjoner punkt 3.9)

AREALBEREGNING FOR BOENHETER

- Areal fastsettes etter Forskrift til avhendingsloven og Norsk Standard 3940 Areal- og volum-beregninger av bygninger fra 2023.
- Areal oppgis i hele kvadratmeter i rapporten, og gjelder for det tidspunkt oppmålingen fant sted.
- **Bruksareal (BRA)** er det måleverdige arealet som er innenfor omsluttete vegger målt i gulvhøyde (bruttoareal minus arealet som opptas av yttervegger). I tillegg til gulvhøyde gjelder regler om fri bredde for at arealet skal være måleverdig, med betydning for BRA av for eksempel loft med skråtak. BRA består av internt bruksareal (BRA-i), eksternt bruksareal (BRA-e) og innglasset balkong mv (BRA-b). Terrasse- og balkongareal (TBA) opplyses der tilstandsrapporten skal benyttes i boligomsetningen og der det er aktuelt. I tillegg kan gulvareal (GUA) og areal med lav takhøyde (ALH) opplyses sammen med BRA der det er aktuelt og en del av oppdraget. Rom skal ha atkomst og gangbart gulv for å kunne regnes som BRA/måleverdig areal.
- Arealet måles og oppgis dersom arealet oppfyller krav til måleverdighet, slik som at arealet må ha minst en bredde på 0,6m og minst en høyde på 1,9 m osv. Et rom kan være i strid med teknisk forskrift og mangle godkjenning hos kommunen for den aktuelle bruken, uten at dette får betydning for om arealet måles og oppgis i tilstandsrapporten. Når arealet måles tas det ikke hensyn til om arealet er lovlig oppført eller om bruken er lovlig, bruksendringer, lysforhold eller andre sikkerhetsmangler.
- Eiendommens markedsverdi kan ikke baseres på en rent matematisk beregning i forhold til antall kvadratmeter opplyst i rapporten. Opplysninger om areal kan altså ikke alene benyttes for beregning av

eiendommens verdi.

- Rom som ligger utenfor boenheten, men som eier har påvist og/eller opplyst at tilhører boenheten, er oppmålt og inkludert i BRA-e. Det er ikke fremvist dokumentasjon på at rommet tilhører boenheten, med mindre dette er angitt særskilt. Rom utenfor boenheten kan omdisponeres av borettslaget/sameiet og dette kan påvirke boligens BRA. Vær oppmerksom på at NS 3940:2023 og eierseksjonsloven har ulike definisjoner av fellesareal. Ved arealmåling gjelder NS 3940:2023 som definerer fellesareal slik: "Delen av bygning som brukes av to eller flere bruksenheter eller til bygningens forvaltning, drift eller vedlikehold.
- I en overgangsperiode skal rapporter som benyttes i boligomsetningen eller dersom det er en del av oppdraget også opplyse om fordelingen mellom P-ROM og S-ROM med utgangspunkt i definisjonene som fremkommer av veiledningen til Norsk Standard 3940 Areal- og volum-beregninger av bygninger fra 2012. Fordelingen mellom P-ROM og S-ROM er basert på veiledningen og bygningssakkyndiges eget skjønn. P-ROM er måleverdige rom som benyttes til kort eller langt opphold. S-ROM er måleverdige rom som benyttes til lagring, og tekniske rom. Bruken av et rom på befaringstidspunktet har betydning for om rommet defineres som P-ROM eller S-ROM. Dette betyr at rommet både kan være i strid med teknisk forskrift og mangle godkjenning i kommunen for den aktuelle bruken, uten at dette vil få betydning for valg av arealkategori.
- Se øvrig informasjon om areal i rapporten, Norsk Standard 3940 (2012 og 2023) og veiledningen til disse.

PERSONVERN

iVerdi AS, bygningssakkyndig og takstforetaket behandler personopplysninger som bygningssakkyndig trenger for å kunne utarbeide rapporten. Personvernerklæring med informasjon om bruk av personopplysninger og dine rettigheter finner du her [Personvernerklæring - iVerdi](#)

DELING AV PERSONOPPLYSNINGER FOR TRYGGERE BOLIGHANDEL OG MULIG RESERVASJON

Norsk takst og deres samarbeidspartnere benytter personopplysninger fra rapporten for analyse- og statistikkformål, samt utvikling og drift av produkter og tjenester for takstbransjen og andre aktører i boligomsetningen. Les mer om dette og hvordan du kan reservere deg på <https://www.norsktakst.no/norsk/om-norsk-takst/personvernerklæring/reservasjon/>

Vendu lager en boliganalyse basert på opplysninger fra rapporten. Les mer om dette og hvordan du kan reservere deg her: <https://samtykke.vendu.no/TG1288>

KLAGEORDNING FOR FORBRUKERE

Er du som forbruker misfornøyd med bygningssakkyndiges arbeid eller opptreden ved taksering av bolig eller fritidshus, se www.takstklagenemnd.no for mer informasjon

Egenerklæring

Erik Pontoppidans gate 7, 5018 BERGEN

14 Jan 2026

Informasjon om eiendommen

Adresse

Erik Pontoppidans gate 7

Postadresse

Erik Pontoppidans gate 7

Enhetsnummer

Opplysninger om selger og salgsobjekt

Er boligen en del av et sameie, aksjeselskap eller borettslag?

Ja Nei

Driver du med omsetning eller utvikling av eiendom?

Ja Nei

Når kjøpte du boligen?

2020

Har du selv bodd i boligen?

Ja Nei

Når og hvor lenge har eieren bodd i boligen? Hvis det er lengre perioder eieren ikke har bodd i boligen er det fint om du oppgir dette. Her kan du også oppgi annen relevant informasjon om eierskapet.

Så lenge jeg har eid boligen

Informasjon om eksisterende husforsikring

If Skadeforsikring Nuf-53

Informasjon om selger

Selger

Larsen, Marthe Andrea

Forbehold

Selger tar spesifikt forbehold om feil og mangler som er beskrevet i egenerklæringsskjemaet.

Boligkjøper anses å kjenne til forholdene som er omtalt i dette egenerklæringsskjemaet. Disse forholdene kan ikke gjøres gjeldende som feil eller mangler senere.

Boligkjøper oppfordres til å selv undersøke eiendommen grundig.



Våtrom

1 Har det vært feil på bad, vaskerom eller toalettrom?

Ja Nei, ikke som jeg kjenner til

2 Er det utført arbeid på bad, vaskerom eller toalettrom?

Ja Nei, ikke som jeg kjenner til

2.1.1 Navn på arbeid

Nytt arbeid

2.1.2 Årstall

2020

2.1.3 Hvordan ble arbeidet utført?

Faglært Ufaglært

2.1.4 Fortell kort hva som ble gjort av faglærte

Ifølge selgers egenerklæring (2020) ble badet pussd opp av faglærte i 2020 like før jeg kjøpte. Min forståelse er at alt eller det meste ble utbedret eller tilført som følger av oppussingen i 2020.

2.1.5 Hvilket firma utførte jobben?

Boligfix (ifølge selger)

2.1.6 Har du dokumentasjon på arbeidet?

Ja Nei

Tak, yttervegg og fasade

3 Har det lekket vann utenfra og inn, eller er det sett andre tegn til fukt?

Ja Nei, ikke som jeg kjenner til

Beskriv feilen og omfanget

Noe tegn til fukt på loft i nærheten av skorstein. Dette viste seg ved misfarger på murvegg (uklart når en eventuell fuktintrengning skal ha skjedd). Så vidt jeg kjenner til var det ikke tegn til vann eller fukt andre steder på loftet (eller andre steder). Tiltak for dette - se under.

4 Er det utført arbeid på tak, yttervegg, vindu eller annen fasade?

Ja Nei, ikke som jeg kjenner til

4.1.1 Navn på arbeid

Nytt arbeid

4.1.2 Årstall

2024

4.1.3 Hvordan ble arbeidet utført?

Faglært Ufaglært

4.1.4 Fortell kort hva som ble gjort av faglærte

Skosteiner og en vegg/brannmur mot nabo hus ble kledd med blikk/metall for å forhindre gjennomtrengning av vann/fukt i bygget som følger av tegn til fukt på loft. Ikke noen formell sluttrapport eller dokumentasjon, men oppdragsbeskrivelse, faktura og synlig resultat.

4.1.5 Hvilket firma utførte jobben?



Bergen taktekker og blikkenslagerservice AS

4.1.6 **Har du dokumentasjon på arbeidet?**

Ja Nei

Kjeller

5 **Har sameiet eller borettslaget hatt problemer med fukt, vann eller oversvømmelse i kjeller eller underetasje?**

Ja Nei, ikke som jeg kjenner til

6 **Har boligen kjeller, underetasje eller andre rom under bakken?**

Ja Nei

7 **Er det observert vann eller fukt i kjeller, krypkjeller eller underetasje?**

Ja Nei, ikke som jeg kjenner til

8 **Er det utført arbeid med drenering?**

Ja Nei, ikke som jeg kjenner til

Elektrisitet

9 **Har det vært feil på det elektriske anlegget?**

Ja Nei, ikke som jeg kjenner til

10 **Er det utført arbeid på det elektriske anlegget?**

Ja Nei, ikke som jeg kjenner til

10.1.1 **Navn på arbeid**

Nytt arbeid

10.1.2 **Årstall**

2025

10.1.3 **Hvordan ble arbeidet utført?**

Faglært Ufaglært

10.1.4 **Fortell kort hva som ble gjort av faglærte**

El-kontroll utført ifm takst da det manglet kursoversikt i sikringskapet (foreligger nå). Det ble kun registrert avvik på manglende dokumentasjon:
- Mangler samsvarserklæring på el-installasjon (ifølge egenerklæringsskjema fra 2020 skal slik samsvarserklæring være laget, men jeg har ikke den) - Mangler dokumentasjon på varmekabler på bad - Mangler kursfortegnelse i sikringskap (nå utbedret) I tillegg til dette opplyste selger i 2020 at hele det elektriske anlegget var nytt ifm oppussing i 2020, utført av faglært (Eltec AS). Det har jeg ikke dokumentasjon på.

10.1.5 **Hvilket firma utførte jobben?**

Laksevåg Elektro AS (2025)

10.1.6 **Har du dokumentasjon på arbeidet?**

Ja Nei



Rør

11 Har eiendommen privat vannforsyning (ikke tilknyttet det offentlige vannettet), septik, pumpekum, brønn, avløpskvern eller liknende?

Ja Nei, ikke som jeg kjenner til

12 Har det vært feil på utvendige eller innvendige avløpsrør eller vannrør?

Ja Nei, ikke som jeg kjenner til

13 Er det utført arbeid på utvendige eller innvendige avløpsrør eller vannrør?

Ja Nei, ikke som jeg kjenner til

13.1.1 Navn på arbeid

Nytt arbeid

13.1.2 Årstall

2022

13.1.3 Hvordan ble arbeidet utført?

Faglært Ufaglært

13.1.4 Fortell kort hva som ble gjort av faglærte

Foret avløpsrør til bygget 2022. Etter hva jeg forstår og husker var dette et pålegg fra kommunen. Foring støpt i eksisterende rør. I tillegg til dette var vann/avløpsanlegget ifølge selger (2020) nytt i 2020, og utført av Kristoffersen VVS AS. Det har jeg ikke dokumentasjon på.

13.1.5 Hvilket firma utførte jobben?

Vitek Miljø AS (rørforing 2022)

13.1.6 Har du dokumentasjon på arbeidet?

Ja Nei

Ventilasjon og oppvarming

14 Er det eller har det vært nedgravd oljetank på eiendommen?

Ja Nei, ikke som jeg kjenner til

15 Har det vært feil på varmeanlegg eller ventilasjonsanlegg?

Ja Nei, ikke som jeg kjenner til

16 Er det utført arbeid på varmeanlegg eller ventilasjonsanlegg?

Ja Nei, ikke som jeg kjenner til

Skjevheter og sprekker

17 Er det tegn på setningsskader eller sprekker i for eksempel grunnmur eller fliser?

Ja Nei, ikke som jeg kjenner til

Beskriv feilen og omfanget, samt hvilke tiltak som er gjort

Noen få setningsskader/sprekker i selve fasaden. Vist til, og diskutert med, faglært som forklarte at det er vanlig i større eldre murhus og ikke er kritisk med behov for for utbedring nå.



18 Har det vært feil eller gjort endringer på ildsted eller pipe?

Ja Nei, ikke som jeg kjenner til

Beskriv feilen eller endringen

Se kommentar knyttet til bekledning av skorsteiner/brannmur.

For et par år siden fikk vi også beskjed fra Brannvesenet at vi etterhvert må gjøre utbedringer/fornye uttakene fra peis til skorstein. Peisen kan brukes, men vi fikk beskjed om at det anbefales å ikke bruke den så mye frem til utbedringer er gjort. Per i dag er det ikke konkrete planer for slik utbedring og undertegnede har brukt peisen innimellom om vinteren.

Rutinemessig kontroll utført av Brannvesenet høsten 2025 hvor det ikke ble avdekket avvik.

Sopp og skadedyr

19 Har det vært skadedyr i boligen eller andre bygninger på eiendommen?

Ja Nei, ikke som jeg kjenner til

20 Har det vært skadedyr i fellesområdene til sameiet eller borettslaget?

Ja Nei, ikke som jeg kjenner til

21 Har det vært mugg, sopp eller råte i boligen eller andre bygninger på eiendommen?

Ja Nei, ikke som jeg kjenner til

Beskriv omfanget

Noe mindre råte i treverk på vinduer i stue/kjøkken

22 Har det vært mugg, sopp eller råte i sameiet eller borettslaget?

Ja Nei, ikke som jeg kjenner til

Planer og godkjenninger

23 Mangler boligen eller andre bygninger brukstillatelse eller ferdigattest for søknadspliktige tiltak?

Ja Nei, ikke som jeg kjenner til

24 Har du bygd på eller gjort om kjeller, loft eller annet til boligrom?

Ja Nei

25 Selges eiendommen med utleiedel som leilighet, hybel eller lignende?

Ja Nei

27 Er det utført radonmåling?

Ja Nei, ikke som jeg kjenner til

28 Er det andre forhold av betydning eller sjenanse for eiendommen eller nærområdet?

Ja Nei, ikke som jeg kjenner til



29 Foreligger det planer eller bestemmelser som kan medføre endringer av felleskostnader eller fellesgjeld?

Ja Nei, ikke som jeg kjenner til

30 Er sameiet eller borettslaget er involvert i konflikter av noe slag?

Ja Nei, ikke som jeg kjenner til

Andre opplysninger

31 Har ufaglærte utført arbeid som normalt bør utføres av faglærte? Du trenger ikke gjenta noe du allerede har nevnt.

Ja Nei, ikke som jeg kjenner til

32 Har du andre opplysninger om boligen eller eiendommen utover det du har svart?

Ja Nei, ikke som jeg kjenner til

Skriv opplysningene her:

- Noen ganger kan parketten i stuen knirke litt

- Teglveggen kan "drysse" litt i den forstand at en kan finne støv/puss eller små stener på gulvet. Min opplevelse er at dette er veldig lite i omfang.

Boligselgerforsikring

Boligen selges med boligselgerforsikring

En boligselgerforsikring gir trygghet for selger og kjøper, og kan dekke feil og mangler som enten ikke er opplyst om eller det ikke var kjennskap til da salget ble gjennomført.

Forsikringen er tegnet i Gjensidige Forsikring ASA

Forsikringsnummer 95417867

Egenerklærings skjema

Name

Date

Larsen, Marthe Andrea

2026-01-14

Identification

 Larsen, Marthe Andrea



This document contains electronic signatures using EU-compliant PAdES - PDF
Advanced Electronic Signatures (Regulation (EU) No 910/2014 (eIDAS))

Egenerklærings skjema

Signed by:

Larsen, Marthe Andrea

14/01-2026
19:52:42

BANKID

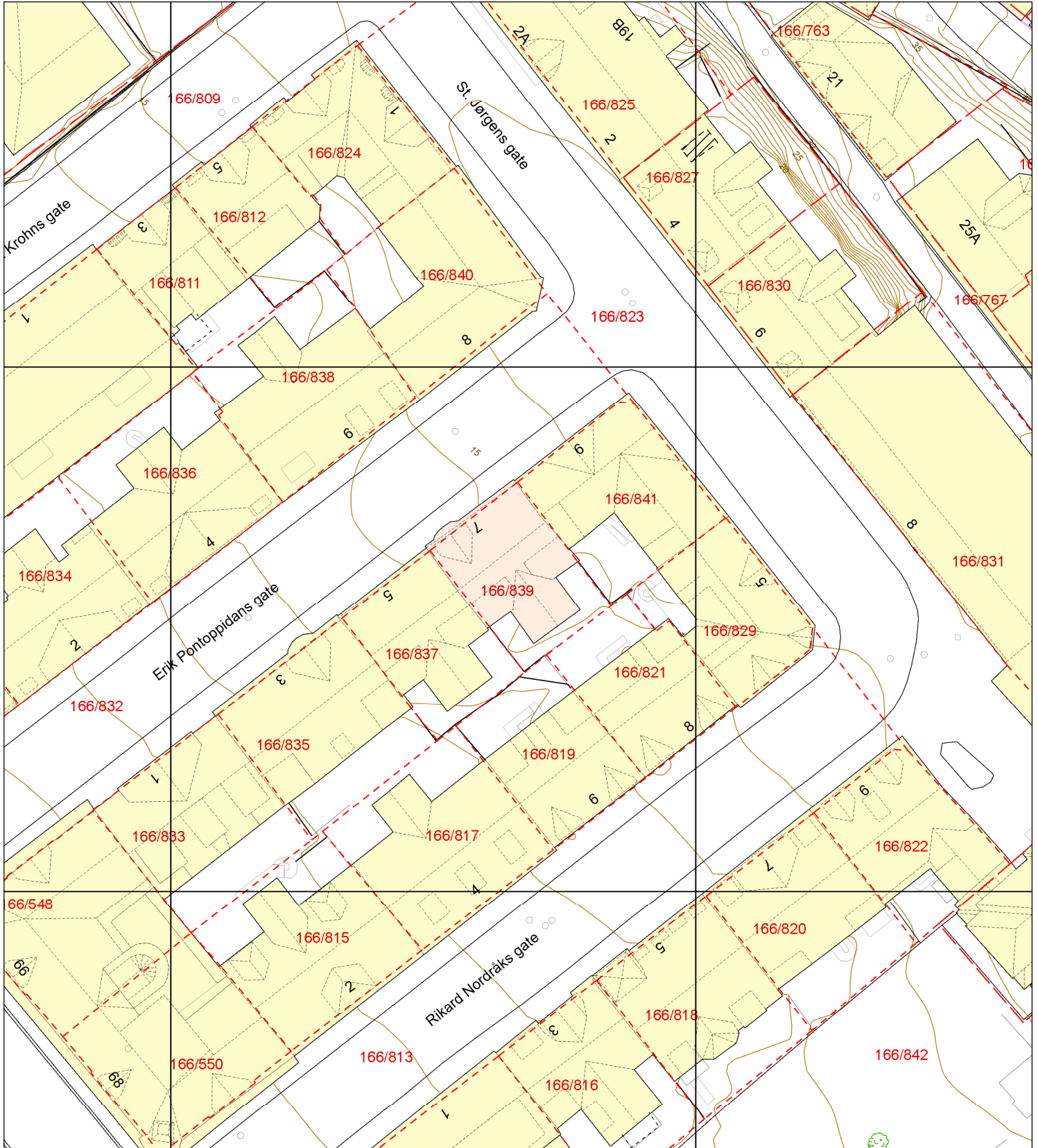


Basiskart

Byrådsavdeling for klima, miljø og byutvikling
Plan- og bygningsetaten
Målestokk v/A4: 1:500
Dato: 06.10.2025

BERGEN
KOMMUNE

Gnr/Bnr/Fnr/Snr: 166/839/0/5
Adresse: Erik Pontoppidans gate 7, 5018 BERGEN



- | | | | |
|--------------------------|--------------------------|--------------------|------------|
| Eiendomsgrense - sikker | Registrert tiltak anlegg | Allé | Mast |
| Eiendomsgrense - usikker | Kulturminne | Hekk | Skap |
| Bygning | Gangveg og sti | EL belysningspunkt | Høydekurve |
| Registrert tiltak bygg | Traktorveg | EL Nettstasjon | Fastmerker |
| Fredet bygg | InnmåltTre | Ledning kum | |

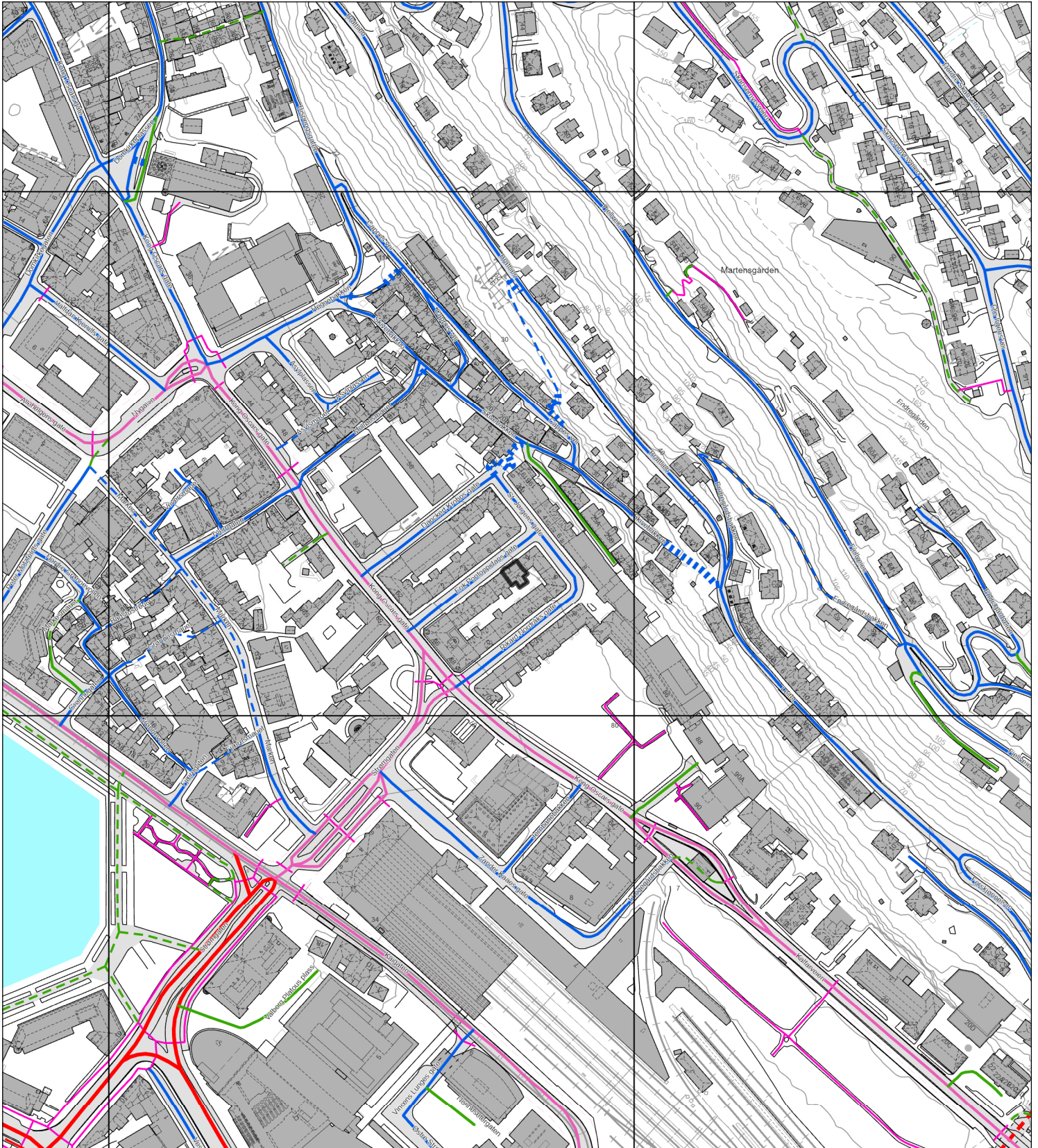


Vegstatuskart

Byrådsavdeling for klima, miljø og byutvikling
Plan- og bygningsetaten
Målestokk v/A4: 1:3000
Dato: 06.10.2025

BERGEN
KOMMUNE

Gnr/Bnr/Fnr/Snr: 166/839/0/5
Adresse: Erik Pontoppidans gate 7, 5018 BERGEN



- | | | | |
|-------------------|----------------------|----------------------------|----------------------------|
| Europaveg | Fylkesveg | Privat veg | Gang-/sykkelveg, fylkesveg |
| Europaveg, tunnel | Fylkesveg, tunnel | Privat veg, tunnel | Gang-/sykkelveg, kommunal |
| Riksveg | Kommunal veg | Gang-/sykkelveg, europaveg | Gang-/sykkelveg, privat |
| Riksveg, tunnel | Kommunal veg, tunnel | Gang-/sykkelveg, riksveg | Bilferge, fylkesveg |



BERGEN
KOMMUNE

PLANINFORMASJON

Byrådsavdeling for klima, miljø og byutvikling

Plan- og bygningsetaten

Planinformasjon for gnr/bnr 166/839/0/0

Utlistet 06. oktober 2025

Om rapporten

Opplysningene er fremkommet etter en teknisk analyse av kartdataene der eiendommens utstrekning er sammenholdt med ulike arealplaners utstrekning (omkretser). Følgende plannivåer er testet:

- Gjeldende kommuneplans arealdel inkl. kommunedelplaner og kommunedelplaner under arbeid
- Reguleringsplaner i vertikalnivå 'under grunnen', 'på grunnen', 'over grunnen' og 'på bunnen'
- Reguleringsplaner under arbeid

I den grad vektoriserte (geometriske) arealformålsflater, hensynsoner, båndlegginger og restriksjoner eksisterer blant kartdataene er også disse testet og kvantifisert på eiendommen.

I tillegg til overnevnte testes eiendommens beliggenhet i forhold til noen aktuelle planrelaterte temaer som område for midlertidig tiltaksforbud og ulike typer støysoner. Videre testes også forekomster av gjeldende planer og planer under arbeid, samt godkjente tiltak (byggesaker) som ligger nærmere enn 100 meter fra eiendommens yttergrenser.

Mer informasjon om angitte planer som berører eiendommen kan hentes i Bergen kommunes [digitale planregister](#).

Informasjon om plan- og byggesaker knyttet til eiendommen er tilgjengelig i kommunens nettbaserte [saksinnsynsløsning](#).

For øvrig er det lagt hyperkoblinger på arealplan-id'er (plannumre) og saksnumre for med dette kunne foreta direkteoppslag i nevnte informasjonssystemer.

Forklaring plantype

- 20 - Kommuneplanens arealdel
- 21 - Kommunedelplan
- 22 - Mindre endring av kommune(del)plan
- 30 - Eldre reguleringsplan
- 31 - Mindre reguleringsendring
- 32 - Bebyggelsesplan iht. reguleringsplan (PBL 1985)
- 33 - Bebyggelsesplan iht. kommuneplanens arealdel (PBL 1985)
- 34 - Områderegulering
- 35 - Detaljregulering

Forklaring planstatus

- 0 - Kun opprettet sak (foreløpig ikke annonsert)
- 1 - Planlegging igangsatt
- 2 - Planforslag
- 3 - Endelig vedtatt arealplan
- 4 - Opphevet
- 5 - Utgått/erstattet
- 6 - Vedtatt plan med utsatt rettsvirkning
- 8 - Overstyrt
- 9 - Avvist
- 10 - Uaktuell/trukket

Påliteligheten av analyseresultatene henger nøye sammen med eiendommens oppmålingskvalitet. Av denne grunn er utvalgt matrikkelinformasjon om eiendommen oppgitt innledningsvis. Legg her spesielt merke til *arealkvalitet* og eventuelle *arealmerknader* knyttet til eiendomsteig(ene). Mer informasjon om eiendommen i Kartverkets innsynsløsning [Se eiendom](#).

I tilfelle matrikkelenheten er part i et jordsameie (brukssameie) med andre matrikkelenheter eller matrikkelenheten har felles teig med annen matrikkelenhet, inngår arealet av felles teig(er) i analysen. Dersom matrikkelenheten er registrert som eier av del av annen matrikkelenhet (ikke jordsameie/brukssameie), inngår imidlertid ikke arealet av teig(er) til det registrerte realsameiet i beregningen.

Eiendommens teiger beskrevet i Matrikkelen

Teigid	Type	Snr	Hovedteig	Beregnet areal	Arealkvalitet	Arealmerkнад	Inngår i rapporten
261133302	Grunneiendom	0	Ja	154,7 m ²	Usikker	-	Ja

Dekningsgrad refereres her til prosentvis geometrisk dekning av eiendommen. I enkelte tilfeller vil også arealplaner som kun tangerer eiendommen vises i utlisteringen.

Kommuneplan

PlanID	Plannavn	Ikrafttrådt	Dekningsgrad
65270000	KOMMUNEPLANENS AREALDEL 2018	19.06.2019	100,0 %

Arealformål i kommuneplanen

PlanID	Arealstatus	Arealformål	Beskrivelse	Områdenavn	Dekningsgrad
65270000	1 - Nåværende	1130 - Sentrumsformål	Byfortettingssone	BY1	100,0 %

Hensynssoner Angitt hensyn - kulturmiljø i kommuneplanen

PlanID	Hensynssonetype	Hensynssoenenavn	Beskrivelse	Dekningsgrad
65270000	KpAngittHensynSone	H570_2	Hospitalengen	100,0 %
65270000	KpAngittHensynSone	H570_7	Historisk sentrum	100,0 %

Hensynssoner Båndlegging i kommuneplanen

PlanID	Hensynssonetype	Hensynssoenenavn	Beskrivelse	Dekningsgrad
65270000	KpBåndleggingSone	H730_1	Båndlagt etter lov om kulturminner	100,0 %

Hensynssoner Faresone i kommuneplanen

PlanID	Hensynssonetype	Hensynssoenenavn	Beskrivelse	Dekningsgrad
65270000	KpFareSone	H390_3	Brannsmitte	100,0 %
65270000	KpFareSone	H390_2	Luftkvalitet - gul sone	100,0 %

Hensynssoner Gul støy i kommuneplanen

PlanID	Hensynssonetype	Hensynssoenenavn	Beskrivelse	Dekningsgrad
65270000	KpStøySone	H220_3	Vei støy - gul sone	< 0,1 % (0,0 m ²)

Bestemmelsesområder i kommuneplanen

PlanID	Bestemmelseområde	Bestemmelsehjemmel	Dekningsgrad
65270000	#4	5 - Byggegrense, utb.volum, funksjonskrav	100,0 %

Temakart blågrønne strukturer

[Temakart sammenhengende blågrønne strukturer](#)

Kommunedelplan(er)

PlanID	Plannavn	Status	Ikrafttrådt	Dekningsgrad
15780000	BERGENHUS. KPD SENTRUM	3 - Endelig vedtatt arealplan	10.12.2001	100,0 %

Arealformål i kommunedelplan

PlanID	Arealstatus	Arealformål	Dekningsgrad
15780000	1 - Nåværende	110 - Boligområder	100,0 %
15780000	1 - Nåværende	630 - Fotgjengerstrøk	< 0,1 % (0,0 m ²)

Planer i nærheten av eiendommen

PlanID	Plantype	Plannavn	Planstatus	Saksnr
71740000	20	Kommuneplanens arealdel KPA 2027	1	202417461
3990000	30	BERGENHUS. REGULERINGSPLAN FOR SKIVEBAKKEN 35-37	3	-
61740000	35	BERGENHUS. GNR 166 BNR 808, CAPPES VEI 30	3	200403558
15590000	21	BERGENHUS. KDP FJELLSIDEN SØR	3	202004102
70960000	35	BERGENHUS. GNR 166 BNR 734, SKIVEBAKKEN	1	202220671
11910000	30	BERGENHUS. KONG OSCARS GATE 56, TOMT FOR OFFENTLIG LEKEPLASS	3	-
4620000	30	BERGENHUS. GNR 166 BNR 870, REGULERINGSPLAN FOR MARKEN	3	190510066

Godkjente tiltak i nærheten av eiendommen

Eiendom	Bygningsnr	Endring	Bygningstype	Status	Dato	Saksnr
166/542	139865022	-	Garasjeuthus anneks til bolig	Bygning godkjent for riving/brenning	22.04.2021	-
166/770	300120918	-	Garasjeuthus anneks til bolig	Meldingssak registrer tiltak	09.02.2010	201001045

Andre opplysninger

Eiendommen er berørt av Eviny Termo AS sitt konsesjonsområde for fjernvarmeanlegg.

Hele eller deler av eiendommen antas å være berørt av støy fra veitrafikk over grenseverdier gitt av statlige myndigheter og i kommuneplanens bestemmelser. Antakelsen er basert på overordnede støyberegninger. Dette vil kunne få betydning for behandlingen av plan- og byggesaker som omfatter den aktuelle eiendommen, blant annet medføre utredningsplikt for tiltakshaver/forslagstiller og eventuelt krav om avbøtende tiltak.

Skrevet ut 06. oktober 2025



Planinformasjon

Opplysningene er gitt etter de dokumenter som finnes i vårt arkiv med direkte betydning for eiendommen og gir ingen garanti med hensyn til fremtidige planer.

Denne informasjonen ikke er uttømmende, og at det gjøres oppmerksom på at det kan være feil i datagrunnlaget. Noen plankart er av eldre kvalitet med dårlig oppløsning og de inneholder heller ikke tegnforklaring til fargebruken. For å unngå feiltolkning bør det for nærmere oppklaring tas kontakt med seksjon for GIS og plandata ved Plan- og bygningsetaten.

Plannivåene

De etterfølgende plannivåene vedtas av Bergen bystyre, kun reguleringsplan gir rettsvirkning til ekspropriasjon, med virkning i 10 år regnet fra kunngjøring av bystyrets vedtak.

Kommuneplan

Kommuneplanens areadel er et virkemiddel for å sikre at arealbruken i kommunen bidrar til å nå de mål som blir vedtatt for kommunens utvikling. Arealdelen brukes for å vise områder der kommunen ønsker en spesiell planinnsats på kommunedelplan- og detaljplannivå, og til å illustrere arealer som er viktige å forvalte på bestemte måter.

Arealdelen inngår i kommuneplanens langsiktige del. Den skal ta utgangspunkt i kommuneplanens overordnede retningslinjer for den fysiske, økonomiske, sosiale og kulturelle utviklingen i kommunen. Arealdelen skal samtidig legges til grunn for og sikre gjennomføringen av de nasjonale og regionale retningslinjene for arealpolitikken.

Kommuneplanens arealdel er rettslige bindende for alle arbeid og tiltak som omfattes av Plan- og bygningsloven. Det betyr at grunneiere, rettighetshavere og myndighetene er juridisk bundet av planen. Kommuneplanen skal opp til kommunestyret til vurdering i gjennomsnitt hvert fjerde år. *Kommuneplanens arealdel 2018 - 2030, KPA 2018. Arealplan-ID 65270000* ble vedtatt i Bergen bystyre onsdag 19.juni 2019.

Les mer her: <https://www.bergen.kommune.no/hvaskjer/tema/kommuneplanens-arealdel-2018>

Kommunedelplan

Kommunedelplanene er en del av kommuneplanens arealdel, men kan for eksempel være en mer detaljert utdyping for et geografisk område som tettsted, kystsonen eller et bestemt tema med tilhørende kartdel med bestemmelser. En kommunedelplans arealdel har formelt samme innhold, behandlingsform og rettsvirkning som en kommuneplan. I likhet med arealdelen for hele kommunen består den geografiske kommunedelplanen av kart og bestemmelser med tilhørende planbeskrivelse.

Reguleringsplan

Hensikten med reguleringsplan, er å fastsette mer i detalj hvordan grunnen innenfor planens begrensingslinje skal nyttes eller vernes. Reguleringsplan er også i mange tilfeller nødvendig rettsgrunnlag for gjennomføring av tiltak og utbygging, herunder ved eventuell ekspropriasjon. Reguleringsplan består av ett eller flere kart med eventuelle tilhørende bestemmelser.

Planen kan inneholde ett eller flere hoved- og/eller underformål, hver for seg eller i kombinasjon, eventuelt i rekkefølge.

Planen gjelder på ubestemt tid inntil den blir endret eller opphevet. Imidlertid kan ny arealdel til kommuneplan sette rettsvirkningene av reguleringsplanen helt eller delvis til side.

En reguleringsplan vil virke fremover i tid slik at den bare fanger opp nye tiltak og ny/endret bruk av arealer.



BERGEN
KOMMUNE

Kommuneplanens arealdel

Byrådsavdeling for klima, miljø og byutvikling

Plan- og bygningsetaten

Målestokk: 1:1000

Dato: 06.10.2025


Arealplan-ID: 65270000


Gnr/Bnr/Fnr: 166/839/0/0

Adresse: Erik Pontoppidans gate 7












For fullstendig oversikt over gjeldende plansituasjon, se <https://www.arealplaner.no/bergen4601>

 Eiendomsmarkering (1)



Tegnforklaring for kommuneplan

	Arealformålgrense	KPA2018 Arealformål	
	Angitthensyn kulturmiljø		Byfortettingssone
	Båndleggingszone		Grønnstruktur
	Faresone		
	Infrastruktursone		
	Støysone gul		
	Støysone rød		



Kommunedelplan

Byrådsavdeling for klima, miljø og byutvikling

Plan- og bygningsetaten

Arealplan-ID: 15780000

Målestokk: 1:1000

Gnr/Bnr/Fnr: 166/839/0/0

Dato: 06.10.2025

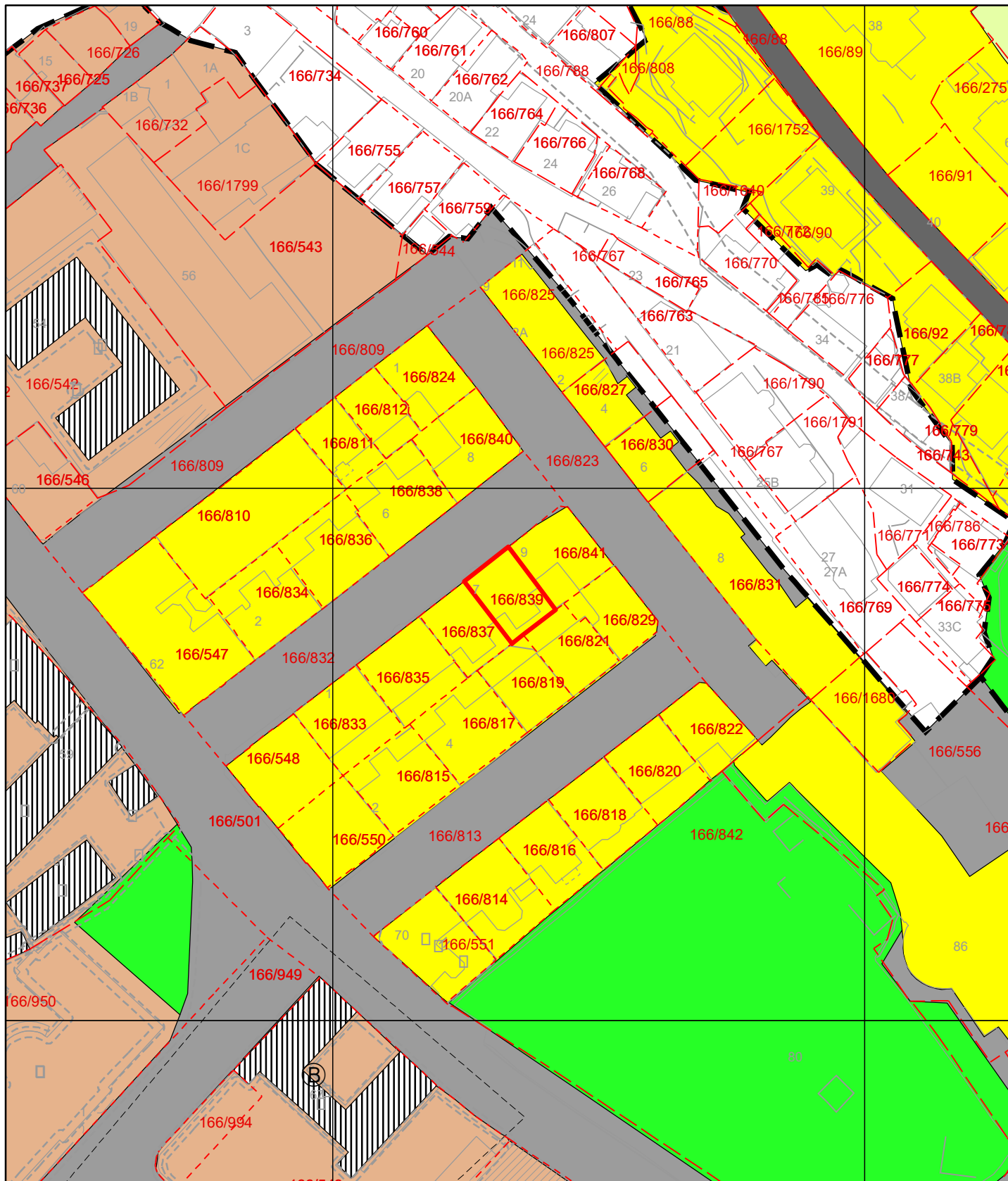
Adresse: Erik Pontoppidans gate 7




BERGEN
KOMMUNE


For fullstendig oversikt over gjeldende plansituasjon, se <https://www.arealplaner.no/bergen4601>

Eiendomsmarkering (1)



Tegnforklaring for kommunedelplan

 Kommunedelplangrense


 Grense for restriksjonsområde


 Arealformålgrense


KDP Arealbruk-PBL1985

 Boligområde (N)

 Friområde (N)

 Annet byggeområde (N)

 LNF-område (N)

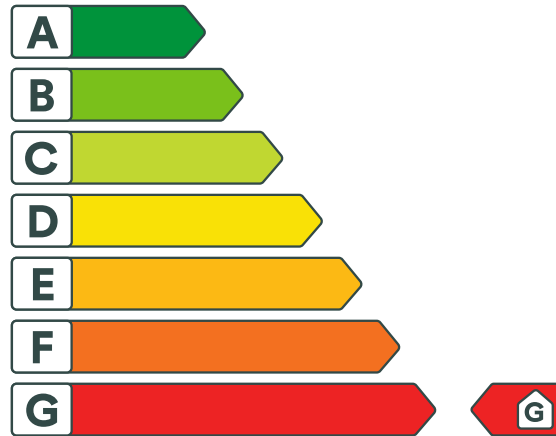
 Område båndlagt, lov om kulturminner (N)

 Vegareal (N)

 Fotgjengerstrøk (N)



Adresse Erik Pontoppidans gate 7, 5018 BERGEN	
Dato for energimerking 08.01.2026	Merkenummer Energiattest-2026-244486
Byggeår 1914	Bygningsnummer 139301048
Gårdsnummer 166	Bruksnummer 839
Seksjonsnummer 5	Bruksenhetsnummer H0302



Bygningsinformasjon

Bygningskategori Boligblokker	Bygningstype Leilighet
Bruksareal 41 m²	Oppvarmet bruksareal 41 m²
Ventilasjonstype Naturlig ventilasjon	



Energi

Beregnet vektet levert energi i normalt klima * 408.17 kWh/m² per år
Energikarakter G
Beregnet levert energi i lokalt klima 390.84 kWh/m² per år

* **Beregnet vektet levert energi i normalt klima** er et nøkkeltall for å vurdere en bygnings energieffektivitet, der ulike energibærere (strøm, fjernvarme, varmepumpe) vektet ulikt.

Energikarakteren

Energikarakteren angir hvor energieffektiv boligen er, inkludert oppvarmingsanlegget. Energikarakteren er beregnet ut fra den typiske energibruken for boligtypen. Beregningene er gjort ut fra normal bruk ved et gjennomsnittlig klima. Det er boligens energimessige standard og ikke bruken som bestemmer energikarakteren.



Erik Pontoppidans gate 7, 5018 BERGEN



Tiltak

Brukertiltak

Tiltak 1: Følg med på energibruken i boligen

Gjør det til en vane å følge med energiforbruket. Les av måleren månedlig eller oftere for å være bevisst energibruken. Ca halvparten av boligens energibruk går til oppvarming.

Tiltak 2: Redusér innetemperaturen

Ha en moderat innetemperatur, for hver grad temperatursenkning reduseres oppvarmingsbehovet med 5 %. Mennesker er også varmekilder; jo flere gjester – desto større grunn til å dempe varmen. Ha lavere temperatur i rom som brukes sjelden eller bare deler av døgnet. Monter tetningslister rundt trekkfulle vinduer og dører (kan sjekkes ved bruk av myggspiral/røyk eller stearinlys). Sett ikke møbler foran varmeovner, det hindrer varmen i å sirkulere. Trekk for gardiner og persiener om kvelden, det reduserer varmetap gjennom vinduene.

Tiltak 3: Slå av lyset og bruk sparepærer

Slå av lys i rom som ikke er i bruk. Utnytt dagslyset. Bruk sparepærer, spesielt til utelys og rom som er kalde eller bare delvis oppvarmet.

Tiltak 4: Spar strøm på kjøkkenet

Ikke la vannet renne når du vasker opp eller skyller. Bruk kjeler med plan bunn som passer til platen, bruk lokk, kok ikke opp mer vann enn nødvendig og slå ned varmen når det har begynt å koke. Slå av kjøkkenventilatoren når det ikke lenger er behov. Bruk av microbølgeovn til mindre mengder mat er langt mer energisparende enn komfyren. Tin frossenmat i kjøleskapet. Kjøøl - og frys skal avrimes ved behov for å hindre unødvendig energibruk og for høy temperatur inne i skapet / boksen (nye kjølekap har ofte automatisk avriming). Fjern støv på kjøleribber og kompressor på baksiden. Slå av kaffetraker når kaffen er ferdig traktet og bruk termos. Oppvaskmaskinen har innebygde varmeelementer for oppvarming av vann og skal kobles til kaldvannet, kobles den til varmtvannet øker energibruken med 20 - 40 % samtidig som enkelte vaske - og skylleprosesser foregår i feil temperatur.

Tiltak 5: Vask med fulle maskiner

Fyll opp vaske- og oppvaskmaskinen før bruk. De fleste maskiner bruker like mye energi enten de er fulle eller ikke.

Tiltak 6: Luft kort og effektivt

Ikke la vinduer stå på gløtt over lengre tid. Luft heller kort og effektivt, da får du raskt skifta lufta i rommet og du unngår nedkjøling av gulv, tak og vegger.

Tiltak 7: Velg hvitevarer med lavt forbruk

Når du skal kjøpe nye hvitevarer så velg et produkt med lavt strømforbruk. Produktene deles inn i energiklasser fra A til G, hvor A er det minst energikrevende. Mange produsenter tilbyr nå varer som går ekstra langt i å være energieffektive. A+ og det enda bedre A++ er merkinger som har kommet for å skille de gode fra de ekstra gode produktene.

Tiltak 8: Tiltak utendørs

Monter urbryter (koblingsur) på motorvarmeren slik at den ikke står på mer enn nødvendig. Skift til sparepærer. Sparepærer på 5, 7, 11, 15, og 20 W tilsvarer glødelamper på henholdsvis 25, 40, 60, 75 og 100 W, og de varer dessuten lenger, 8.000-15.000 timer mot 1.000-2.500 timer for glødelamper. Det kan monteres fotocelle på utebelysningen slik at det automatisk går av/på etter dagslyset/mørket. Eller det kan monteres bevegelsessensor slik at lyset kun går på ved bevegelse og slås av automatisk etter forhåndsinnstilt tid. For snøsmelteanlegg som kun er manuelt styrt av/på eller ift. lufttemperatur kan det installeres automatikk slik at snøsmelteanlegget både er temperatur- og nedbørsstyrt dvs. når det registreres nedbør og kulde samtidig.

Tiltak 9: Slå el.apparater helt av

Elektriske apparater som har stand-by modus trekker strøm selv når de ikke er i bruk, og må derfor slås helt av.

Tiltak 10: Bruk varmtvann fornuftig

Bytt til sparedusj hvis du ikke har. For å finne ut om du bør bytte til sparedusj eller allerede har sparedusj kan du ta tiden på fylling av ei vaskebøtte; nye sparedusjer har et forbruk på kun 9 liter per minutt. Ta dusj i stedet for karbad. Skift pakning på dryppende kraner. Dersom varmtvannsberederen har nok kapasitet kan temperaturen i berederen reduseres til 70gr.

Bygningsmessige tiltak

Tiltak 11: Montering tetningslister

Luftlekkasjer mellom karm og ramme på vinduer og mellom karm og dørbblad kan reduseres ved montering av tetningslister. Lister i silikon- eller EPDM-gummi gir beste resultat.

Tiltak 12: Termografering og tetthetsprøving

Bygningens lufttetthet kan måles ved hjelp av metode for tetthetsmåling av hele eller deler av bygget. Termografering kan også benyttes for å kartlegge varmetap og lekkasjepunkter. Metodene krever spesialutstyr og spesialkompetanse og må utføres av fagfolk.

Tiltak 13: Etterisolering av yttervegg

Yttervegg etterisoleres. Metode avhenger av dagens løsning. For å sjekke vindtetting av yttervegg anbefales termografering og tetthetsprøving.

Tiltak 14: Tetting av luftlekkasjer

Det kan være utettheter i tilslutning mellom bygningsdeler, rundt vinduer/dører og ved gjennomføringer som bør tettes. Aktuelle tettematerialer er f.eks. bunnfyllingslist med fugemasse, fugeskum eller strimler av vindsperre. Utettheter ved tilslutninger mellom bygningsdeler kan være kompliserte å tette, og må ofte utføres i sammenheng med etterisoleringstiltak.

Tiltak 15: Tetting av luftlekkasjer

Det kan være utettheter i tilslutning mellom bygningsdeler, rundt vinduer/dører og ved gjennomføringer som bør tettes. Aktuelle tettematerialer er f.eks. bunnfyllingslist med fugemasse, fugeskum eller strimler av vindsperre. Utettheter ved tilslutninger mellom bygningsdeler kan være kompliserte å tette, og må ofte utføres i sammenheng med etterisoleringstiltak.

Tiltak utendørs

Tiltak 16: Skifte til sparepærer på utebelysning

Sparepærer på 5, 7, 11, 15, og 20 W tilsvarer glødelamper på henholdsvis 25, 40, 60, 75 og 100 W. Sparepærer gir like mye lys som vanlige glødelamper, men bruker bare rundt 20% av energien. De varer dessuten lenger, 8.000-15.000 timer mot 1.000 - 2.500 timer for glødelamper.

Tiltak 17: Montere urbryter på motorvarmer

Det monteres urbryter (koblingsur) på motorvarmeren slik at den ikke står på mer enn nødvendig.

Tiltak 18: Termostat- og nedbørsstyring av snøsmelteanlegg

Snøsmelteanlegget er kun manuelt styrt, eller styres kun etter lufttemperatur. Det installeres automatikk slik at snøsmelteanlegget både er temperatur- og nedbørsstyrt. Det kan være i form av en temperatur- og snøføler i bakken, med temperatur- og fuktføler i luften. Snøsmelteanlegget aktiveres kun ved behov dvs. når det registreres nedbør og kulde samtidig.

Tiltak 19: Montere automatikk på utebelysning

Det kan monteres fotocelle på utebelysningen slik at det automatisk går av/på etter dagslyset/mørket. Eller det kan monteres bevegelsessensor slik at lyset kun går på ved bevegelse og slås av automatisk etter forhåndsinnstilt tid.

OVERSIKT OVER LØSØRE OG TILBEHØR

Oversikten er utarbeidet av Norges Eiendomsmeglerforbund, Eiendom Norge og Advokatforeningens Eiendomsmeglingsgruppe, og er gjeldende fra 1. januar 2020.

Generelt

Lov om avhending av fast eiendom (avhendingslova/avhl.) av 3. juli 1992 regulerer kjøper og selgers rettigheter og plikter ved overdragelse av fast eiendom og andeler i borettslag.

I henhold til avhl. § 3-4 skal eiendommen, når annet ikke er avtalt, overdras med innredninger og utstyr som etter lov, forskrift eller annet offentlig vedtak skal følge med. Det samme gjelder varig innredning og utstyr som enten er fastmontert eller er særskilt tilpasset bygningen, jf. avhl. § 3-5. Loven inneholder ingen detaljert oversikt over hva som omfattes av "innredning og utstyr", og over hva som skal regnes som "fastmontert eller særlig tilpasset".

Partene kan fritt avtale hva som skal følge med eiendommen ved salg. Bransjens liste over løsøre og tilbehør som skal følge med eiendommen, er en del av avtalen mellom kjøper og selger dersom ikke annet er opplyst i salgsoppgaven, kjøper har tatt forbehold i bud eller avtale på annen måte er inngått. Der intet annet er avtalt, vil løsøre og tilbehør medfølge slik dette fremkommer av avhl. §§ 3-4 og 3-5 og denne oversikt.

Produkter og installasjoner som medfølger overdras uten noen form for garantier, utover eventuell gjenværende leverandørgaranti.

Dersom det er noe i nedenstående liste som ikke finnes på eiendommen, vil det heller ikke medfølge.

1. Hvitevarer medfølger der dette er spesielt angitt i salgsoppgaven.
2. HELDEKKENDE TEPPE følger med uansett festemåte.
3. Varmekilder, slik som ovner, kaminer, peiser, varmpumper og panelovner, følger med uansett festemåte. Frittstående biopeiser/varmeovner og terrassevarmere medfølger ikke. Det følger ikke med varmekilder i rom som ikke har vegg- eller fastmonterte varmekilder på visning.
4. TV, Radio og Musikkinnlegg. TV-antennene og fellesanlegg for TV, herunder parabolantennene, og tuner/dekoder/TV-boks medfølger der dette eies av selger. Veggmontert TV/flatskjerm med tilhørende festeordning samt musikkinnlegg følger ikke med (se også punkt 12).
5. Baderomsinnredning/UTSTYR: Baderom, dusjkabinett, dusjvegger, alle fastmonterte speil og hyller, fastmonterte glass- og håndkleholdere, herunder håndklevarmere samt baderomsinnredning medfølger.
6. Garderobeskap medfølger, selv om disse er løse. Fastmonterte garderobehyller og knagger medfølger. Innredning i garderobeskap, for eksempel løse eller fastmonterte trådkurver, hyller, stenger og lignende medfølger.
7. Kjøkkeninnredning medfølger, herunder også åpne, fastmonterte hyller og løs eller fastmontert kjøkkenøy.
8. Markiser, persiener og annen type innvendig og utvendig solskjerming, gardinoppheng, lamellgardiner og liftgardiner medfølger.
9. Avtrekksvifter av alle slag, samt fastmonterte aircondition/ventilasjonssystem medfølger.
10. Sentralstøvsuger medfølger med komplett anlegg, herunder slange, munnstykke mm.
11. Lyskilder. Kupler, lysstoffarmatur, fastmonterte "spotlights", oppheng og skinner med spotlights samt utelys og hagebelysning medfølger. Vegglamper, krokhengte lamper, lysekroner, prismelamper og lignende som er koblet til sukkerbit eller stikkontakt følger likevel ikke med.
12. INSTALLERTE SMARTHUSLØSNINGER med sentral som styrer lys, varme, lyd o.l., samt tilhørende trådløse enheter som brytere, sensorer, kameraer, integrerte høyttalere, el. medfølger. Enkle lysstyringssystem f.eks. med en sentral som kun styrer lyspærer eller smartpærer monterte i sokkel medfølger likevel ikke.
13. Utvendige søppelkasser og eventuelt holder/hus til disse.
14. POSTKASSE medfølger.
15. UTENDØRS INNRETNINGER slik som flaggstang, fastmontert tørkestativ, samt andre faste utearrangementer som f.eks. badestamp, boblekar/jacuzzi og lignende utendørs kar, lekestue, lekestativ, utepeis, fastmontert trommel til vannslange medfølger. Guidekabel/avgrensingskabel til robotgressklipper medfølger, men robotgressklipper og ladestasjon for denne medfølger ikke.
16. FASTMONTERT VEGGLADER/LADESTASJON TIL EL-BIL medfølger uavhengig av hvor laderen er montert.
17. SOLCELLEANLEGG med tilhørende teknisk infrastruktur medfølger.
18. Gassbeholder til gasskomfyr og gasspeis medfølger.
19. Brannstige, branntau, feiestige og lignende medfølger der dette er påbudt. Løse stiger medfølger ikke.
20. Brannslukningsapparat, brannslange og røykvarsler medfølger der dette er påbudt. Det er eiers og brukers plikt til å se til at utstyret forefinnes på enhver eiendom. Hvis annet ikke er uttrykkelig avtalt, skal dette derfor alltid følge med ved salg av eiendom.
21. SAMTLIGE NØKLER til eiendommen som selger er i besittelse av skal overleveres kjøper på overtakelsen, herunder nøkler til eventuelle boder, uthus, garasjeportåpner. Låses boder, uthus el. med hengelås, skal lås og nøkler til disse medfølge.
22. GARASJEHYLLER, bodhyller, lagringshyller, og oppheng til bildekk medfølger såfremt de er fastmontert
23. Planter, busker og trær som er plantet på tomten, eller fastmonterte kasser og lignende er en del av eiendommen og medfølger i handelen.

Boligkjøperforsikring

- Advokathjelp ved boligkjøpet og i 5 år fremover.
- Er kjøpers motvekt til selgers boligselgerforsikring.
- Gir deg advokathjelp hele veien til rettskraftig dom, om nødvendig.

Andelsbolig/aksjeleilighet: 8 800Kr

Selveierleilighet/rekkehus: 12 600Kr

Ene-/tomannsbolig, tomt: 18 000Kr

Fritidsbolig følger øvrige boligtyper.

Boligkjøperforsikring PLUSS

- Samme dekning som HELP Boligkjøperforsikring.
- I tillegg får du advokathjelp på de viktigste rettsområdene i privatlivet.



PLUS dekkes også disse rettsområdene

- Samboeravtale, ektepakt og arv
- Forbrukerkjøp og håndverkertjenester
- Utleie og naboforhold
- Tomtefeste, veirett og andre servitutter
- Plan- og bygningsrett
- Skatt ved oppussing, utleie og eiendomssalg
- Tilgang til digitale juridiske avtaler via Min side

PLUS gir boligeiere et sterkt rabattert advokattilbud i og utenfor domstolene. Få advokathjelp når du trenger det fra Norges største advokatmiljø for privatpersoner. **PLUS** kan bare tegnes samtidig med boligkjøperforsikringen, og koster kun kr 2 800 i tillegg. **PLUS** fornyes årlig.

Boligkjøperforsikring tegnes hos eiendomsmegler senest ved kontraktsignering og gir rett til advokathjelp inntil 5 år etter overtakelse. Forsikringen betales som del av oppgjøret ved boligkjøpet. PLUSdekningen fornyes årlig ved faktura fra HELP.

Egenandel kr 4 000 påløper ved takst, tvist eller 10 timer advokatbistand, avhengig av hva som kommer først. Meglerforetaket mottar kr 5 700/6 600/7 500 i kostnadsgodtgjørelse, avhengig av boligtype, samt et tillegg på kr 1 000 ved salg av PLUS.

Vi unner ingen å stå alene

Har du spørsmål? Kontakt HELP på help.no/minside,
telefon 22 99 99 99 eller epost post@help.no



Rett skal være rett. For alle.